
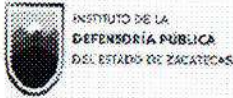


**INFORME FINANCIERO AL PRIMER TRIMESTRE
EJERCICIO FISCAL 2024
ENERO – MARZO**

V. Formatos de Ley de Disciplina Financiera

- Estado de Situación Financiera Detallada
- Informe Analítico de la Deuda y Otros Pasivos
- Obligaciones a Corto Plazo
- Informe Analítico de Obligaciones Diferentes de Financiamientos
- Balance Presupuestario
- Estado Analítico de Ingresos Detallado
- Estado Analítico del Ejercicio del Presupuesto de Egresos Detallado






Informe Financiero al Primer Trimestre de 2024
Instituto de la Defensoría Pública del Estado de Zacatecas
Estado de Situación Financiera Detallado - LDF
Al 31 de marzo de 2024 y al 31 de diciembre de 2023
(Pesos)

CONCEPTO	Año		CONCEPTO	Año	
	2024	2023		2024	2023
ACTIVO			PASIVO		
Activo Circulante			Pasivo Circulante		
a. Efectivo y Equivalentes	1,065,784	2,662,863	a. Cuentas por Pagar a Corto Plazo	657,916	2,320,113
a1) Efectivo	0	0	a1) Servicios Personales por Pagar a Corto Plazo	191,490	1,383,020
a2) Bancos/Tesorería	1,065,784	2,662,863	a2) Proveedores por Pagar a Corto Plazo	29,270	0
a3) Bancos/Dependencias y Otros	0	0	a3) Contratistas por Obras Públicas por Pagar a Corto Plazo	0	0
a4) Inversiones Temporales (Hasta 3 meses)	0	0	a4) Participaciones y Aportaciones por Pagar a Corto Plazo	0	0
a5) Fondos con Afectación Específica	0	0	a5) Transferencias Otorgadas por Pagar a Corto Plazo	0	0
a6) Depósitos de Fondos de Terceros en Garantía y/o Administración	0	0	a6) Intereses, Comisiones y Otros Gastos de la Deuda Pública por Pagar	0	0
a7) Otros Efectivos y Equivalentes	0	0	a7) Retenciones y Contribuciones por Pagar a Corto Plazo	437,157	937,093
b. Derechos a Recibir Efectivo o Equivalentes	8,497	0	a8) Devoluciones de la Ley de Ingresos por Pagar a Corto Plazo	0	0
b1) Inversiones Financieras de Corto Plazo	0	0	a9) Otras Cuentas por Pagar a Corto Plazo	0	0
b2) Cuentas por Cobrar a Corto Plazo	0	0	b. Documentos por Pagar a Corto Plazo	0	0
b3) Deudores Diversos por Cobrar a Corto Plazo	0	0	b1) Documentos Comerciales por Pagar a Corto Plazo	0	0
b4) Ingresos por Recuperar a Corto Plazo	0	0	b2) Documentos con Contratistas por Obras Públicas por Pagar a CP	0	0
b5) Deudores por Anticipos de la Tesorería a Corto Plazo	8,479	0	b3) Otros Documentos por Pagar a Corto Plazo	0	0
b6) Préstamos Otorgados a Corto Plazo	0	0	c. Porción a Corto Plazo de la Deuda Pública a Largo Plazo	0	0
b7) Otros Derechos a Recibir Efectivo o Equivalentes a Corto Plazo	19	0	c1) Porción a Corto Plazo de la Deuda Pública	0	0
c. Derechos a Recibir Bienes o Servicios	0	0	c2) Porción a Corto Plazo de Arrendamiento Financiero	0	0
c1) Anticipo a Proveedores por Adquisición de Bienes y Prestación de Servicios a Corto	0	0	d. Títulos y Valores a Corto Plazo	0	0
c2) Anticipo a Proveedores por Adquisición de Bienes Inmuebles y Muebles a Corto	0	0	e. Pasivos Diferidos a Corto Plazo	0	0
c3) Anticipo a Proveedores por Adquisición de Bienes Intangibles a Corto Plazo	0	0	e1) Ingresos Cobrados por Adelantado a Corto Plazo	0	0
c4) Anticipo a Contratistas por Obras Públicas a Corto Plazo	0	0	e2) Intereses Cobrados por Adelantado a Corto Plazo	0	0
c5) Otros Derechos a Recibir Bienes o Servicios a Corto Plazo	0	0	e3) Otros Pasivos Diferidos a Corto Plazo	0	0
d. Inventarios	0	0	f. Fondos y Bienes de Terceros en Garantía y/o Administración a	0	0
d1) Inventario de Mercancías para Venta	0	0	f1) Fondos en Garantía a Corto Plazo	0	0
d2) Inventario de Mercancías Terminadas	0	0	f2) Fondos en Administración a Corto Plazo	0	0
d3) Inventario de Mercancías en Proceso de Elaboración	0	0	f3) Fondos Contingentes a Corto Plazo	0	0
d4) Inventario de Materias Primas, Materiales y Suministros para Producción	0	0	f4) Fondos de Fideicomisos, Mandatos y Contratos Análogos a Corto Plazo	0	0
d5) Bienes en Tránsito	0	0	f5) Otros Fondos de Terceros en Garantía y/o Administración a Corto Plazo	0	0
e. Almacenes	0	0	f6) Valores y Bienes en Garantía a Corto Plazo	0	0
f. Estimación por Pérdida o Deterioro de Activos Circulantes	0	0	g. Provisiones a Corto Plazo	48,004	324,152
f1) Estimaciones para Cuentas Incobrables por Derechos a Recibir Efectivo o	0	0	g1) Provisión para Demandas y Juicios a Corto Plazo	0	0
f2) Estimación por Deterioro de Inventarios	0	0	g2) Provisión para Contingencias a Corto Plazo	0	0
g. Otros Activos Circulantes	0	0	g3) Otras Provisiones a Corto Plazo	48,004	324,152
g1) Valores en Garantía	0	0	h. Otros Pasivos a Corto Plazo	22,117	18,598
g2) Bienes en Garantía (excluye depósitos de fondos)	0	0	h1) Ingresos por Clasificar	0	0
g3) Bienes Derivados de Embargos, Decomisos, Aseguramientos y Dación en Pago	0	0	h2) Recaudación por Participar	0	0
g4) Adquisición con Fondos de Terceros	0	0	h3) Otros Pasivos Circulantes	22,117	18,598
IA. Total de Activos Circulantes	1,074,281	2,662,863	IIA. Total de Pasivos Circulantes	728,037	2,662,862
Activo No Circulante			Pasivo No Circulante		
a. Inversiones Financieras a Largo Plazo	0	0	a. Cuentas por Pagar a Largo Plazo	0	0
b. Derechos a Recibir Efectivo o Equivalentes a Largo Plazo	0	0	b. Documentos por Pagar a Largo Plazo	0	0
c. Bienes Inmuebles, Infraestructura y Construcciones en Proceso	0	0	c. Deuda Pública a Largo Plazo	0	0
d. Bienes Muebles	1,281,487	1,281,487	d. Pasivos Diferidos a Largo Plazo	0	0
e. Activos Intangibles	8,909	8,909	e. Fondos y Bienes de Terceros en Garantía y/o en Administración a	0	0
f. Depreciación, Deterioro y Amortización Acumulada de Bienes	-1,163,745	-1,151,718	f. Provisiones a Largo Plazo	0	0
g. Activos Diferidos	0	0	II.B Total de Pasivos No Circulantes	0	0
h. Estimación por Pérdida o Deterioro de Activos no Circulantes	0	0	II. Total del Pasivo	728,037	2,662,862
i. Otros Activos no Circulantes	0	0	HACIENDA PÚBLICA/ PATRIMONIO		
IB. Total de Activos No Circulantes	126,651	138,677	III.A Hacienda Pública/Patrimonio Contribuido	0	0
I. Total del Activo	1,200,931	2,801,540	a. Aportaciones	0	0
			b. Donaciones de Capital	0	0
			c. Actualización de la Hacienda Pública / Patrimonio	0	0
			III.B. Hacienda Pública/Patrimonio Generado	472,894	138,678
			a. Resultados del Ejercicio (Ahorro / Desahorro)	334,217	-48,107
			b. Resultados de Ejercicios Anteriores	138,678	186,785
			c. Revalúos	0	0
			d. Reservas	0	0
			e. Rectificaciones de Resultados de Ejercicios Anteriores	0	0
			III.C. Exceso o Insuficiencia en la Actualización de la Hacienda	0	0
			a. Resultado por Posición Monetaria	0	0
			b. Resultado por Tenencia de Activos no Monetarios	0	0
			III Total Hacienda Pública/ Patrimonio	472,894	138,678
			IV. Total del Pasivo y Hacienda Pública / Patrimonio	1,200,931	2,801,540



Informe Financiero al Primer Trimestre de 2024
Instituto de la Defensoría Pública del Estado de Zacatecas
Informe Análítico de la Deuda y Otros Pasivos - LDF
Del 01 de enero al 31 de marzo de 2024
(Pesos)

Denominación de las Deuda Pública y Otros Pasivos	Saldo al 31 de diciembre de 2023	Disposiciones del Periodo	Amortizaciones del Periodo	Revaluaciones, Reclasificaciones y Otros Ajustes	Saldo Final del Periodo	Pago de Intereses del Periodo	Pago de Comisiones y demás costos asociados durante el Periodo
1. Deuda Pública (1=A+B)	0	0	0	0	0	0	0
A. Corto Plazo	0	0	0	0	0	0	0
Instituciones de Crédito	0	0	0	0	0	0	0
Títulos y Valores	0	0	0	0	0	0	0
Arrendamientos Financieros	0	0	0	0	0	0	0
B. Largo Plazo	0	0	0	0	0	0	0
Instituciones de Crédito	0	0	0	0	0	0	0
Títulos y Valores	0	0	0	0	0	0	0
Arrendamientos Financieros	0	0	0	0	0	0	0
2. Otros Pasivos	2,662,862				728,037	0	
3. Total de la Deuda Pública y Otros Pasivos	2,662,862	0	0	0	728,037	0	0
4. Deuda Contingente (Informativo)	0	0	0	0	0	0	0
A. Deuda Contingente 1							
B. Deuda Contingente 2							
C. Deuda Contingente XX							
5. Valor de Instrumentos Bono Cupón Cero (Informativo)	0	0	0	0	0	0	0
A. Instrumento Bono Cupón 1							
B. Instrumento Bono Cupón 2							
C. Instrumento Bono Cupón Cero XX							
TOTAL DEUDA Y OTROS PASIVOS	2,662,862	0	0	0	728,037	0	0

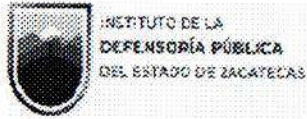


Informe Financiero al Primer Trimestre de 2024
Instituto de la Defensoría Pública del Estado de Zacatecas

Obligaciones a Corto Plazo - LDF
Del 01 de enero al 31 de marzo de 2024


(Pesos)

Obligaciones a Corto Plazo	Monto Contratado	Plazo Pactado	Tasa de Interés	Comisiones y Costos Relacionados	Pago de Comisiones y demás costos
6. Obligaciones a Corto Plazo (Informativo)	0	0	0	0	0
A. Crédito 1	0	0	0	0	0
B. Crédito 2	0	0	0	0	0
C. Crédito XX	0	0	0	0	0



Informe Financiero al Primer Trimestre de 2024
Instituto de la Defensoría Pública del Estado de Zacatecas
Informe Analítico de Obligaciones Diferentes de Financiamientos - LDF
Del 01 de enero al 31 de marzo de 2024
(Pesos)

Denominación de las Obligaciones Deferentes de Financiamientos (c)	Fecha de Contrato (d)	Fecha de inicio de operación del Proyecto	Fecha de Vencimiento (f)	Monto de la Inversión pactado (g)	Plazo pactado (h)	Monto promedio mensual del pago de la contraprestación (i)	Monto promedio mensual del pago de la contraprestación correspondiente al pago de inversión (j)	Monto pagado de la inversión al 30 de junio de 2023 (k)	Monto pagado de la inversión Actualizado al 30 de junio de 2023 (l)	Saldo pendiente por pagar de la inversión al 30 de junio de 2023 (m = g - l)
A. Asociaciones Público Privadas				0		0	0	0	0	0
a) APP 1										
b) APP 2										
c) APP 3										
d) APP XX										
B. Otros Instrumentos				0		0	0	0	0	0
a) Otro Instrumento 1										
b) Otro Instrumento 2										
c) Otro Instrumento 3										
d) Otro Instrumento XX										
C. Total de Obligaciones Diferentes de Financiamiento				0		0	0	0	0	0



INSTITUTO DE LA
DEFENSORÍA PÚBLICA
DEL ESTADO DE ZACATECAS


Informe Financiero al Primer Trimestre de 2024
Instituto de la Defensoría Pública del Estado de Zacatecas

Balance Presupuestario - LDF
Del 01 de enero al 31 de marzo de 2024

Concepto	Estimado/Aprobado (d)	Devengado	Recaudado/ Pagado
A. Ingresos Totales (A = A1+A2+A3)	15,220,178	13,991,569	13,991,569
A1. Ingresos de Libre Disposición	15,220,178	13,991,569	13,991,569
A2. Transferencias Federales Etiquetadas	0	0	0
A3. Financiamiento Neto	0	0	0
B. Egresos Presupuestarios¹ (B = B1+B2)	15,220,178	13,645,325	13,448,836
B1. Gasto No Etiquetado (sin incluir Amortización de la Deuda Pública)	15,220,178	13,645,325	13,448,836
B2. Gasto Etiquetado (sin incluir Amortización de la Deuda Pública)	0	0	0
C. Remanentes del Ejercicio Anterior (C = C1 + C2)	0	0	0
C1. Remanentes de Ingresos de Libre Disposición aplicados en el periodo	0	0	0
C2. Remanentes de Transferencias Federales Etiquetadas aplicados en el periodo	0	0	0
I. Balance Presupuestario (I = A - B + C)	0	346,243	542,733
II. Balance Presupuestario sin Financiamiento Neto (II = I - A3)	0	346,243	542,733
III. Balance Presupuestario sin Financiamiento Neto y sin Remanentes del Ejercicio Anterior (III = II - C)	0	346,243	542,733

Concepto	Aprobado	Devengado	Pagado
E. Intereses, Comisiones y Gastos de la Deuda (E = E1+E2)	0	0	0
E1. Intereses, Comisiones y Gastos de la Deuda con Gasto No Etiquetado	0	0	0
E2. Intereses, Comisiones y Gastos de la Deuda con Gasto Etiquetado	0	0	0
IV. Balance Primario (IV= III + E)	0	0	0

Concepto	Estimado/Aprobado (d)	Devengado	Recaudado/ Pagado
F. Financiamiento (F = F1 + F2)	0	0	0
F1. Financiamiento con Fuente de Pago de Ingresos de Libre Disposición	0	0	0
F2. Financiamiento con Fuente de Pago de Transferencias Federales Etiquetadas	0	0	0
G. Amortización de la Deuda (G = G1 + G2)	0	0	0
G1. Amortización de la Deuda Pública con Gasto No Etiquetado	0	0	0
G2. Amortización de la Deuda Pública con Gasto Etiquetado	0	0	0
A3. Financiamiento Neto (A3 = F - G)	0	0	0



Informe Financiero al Primer Trimestre de 2024
Instituto de la Defensoría Pública del Estado de Zacatecas

Balance Presupuestario - LDF

Del 01 de enero al 31 de marzo de 2024

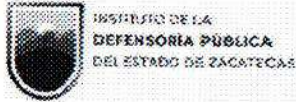
Concepto	Estimado/ Aprobado (d)	Devengado	Recaudado/ Pagado
A1. Ingresos de Libre Disposición	15,220,178	13,991,569	13,991,569
A3. Financiamiento Neto con Fuente de Pago de Ingresos de Libre Disposición (A3.1 = F1 - G1)	0	0	0
F1. Financiamiento con Fuente de Pago de Ingresos de Libre Disposición	0	0	0
G1. Amortización de la Deuda Pública con Gasto No Etiquetado	0	0	0
B1. Gasto No Etiquetado (sin incluir Amortización de la Deuda Pública)	15,220,178	13,645,325	13,448,836
C1. Remanentes de Ingresos de Libre Disposición aplicados en el periodo	0	0	0
V. Balance Presupuestario de Recursos Disponibles (V= A1 + A3.1 - B1 + C1)	0	346,243	542,733
VI. Balance Presupuestario de Recursos Disponibles sin Financiamiento Neto (VI = V - A3.1)	0	346,243	542,733

Concepto	Estimado/ Aprobado (d)	Devengado	Recaudado/ Pagado
A2. Transferencias Federales Etiquetadas	0	0	0
A3.2 Financiamiento Neto con Fuente de Pago de Transferencias Federales Etiquetadas (A3.2 = F2 - G2)	0	0	0
F2. Financiamiento con Fuente de Pago de Transferencias Federales Etiquetadas	0	0	0
G2. Amortización de la Deuda Pública con Gasto Etiquetado	0	0	0
B2. Gasto Etiquetado (sin incluir Amortización de la Deuda Pública)	0	0	0
C2. Remanentes de Transferencias Federales Etiquetadas aplicados en el periodo	0	0	0
VII. Balance Presupuestario de Recursos Etiquetados (VII = A2 + A3.2 - B2 + C2)	0	0	0
VIII. Balance Presupuestario de Recursos Etiquetados sin Financiamiento Neto (VIII = VII - A3.2)	0	0	0



Informe Financiero al Primer Trimestre de 2024
Instituto de la Defensoría Pública del Estado de Zacatecas
Estado Analítico de Ingresos Detallado
Del 01 de enero al 31 de marzo de 2024

Concepto	Ingreso					Diferencia
	Estimado (d)	Ampliaciones y Reducciones	Modificado	Devengado	Recaudado	
	(1)	(2)	(3=1+2)	(4)	(5)	
Ingresos de Libre Disposición						
A. Impuestos	0	0	0	0	0	0
B. Cuotas y Aportaciones de Seguridad Social	0	0	0	0	0	0
C. Contribuciones de Mejoras	0	0	0	0	0	0
D. Derechos	0	0	0	0	0	0
E. Productos	0	991	991	991	991	991
F. Aprovechamientos	0	0	0	0	0	0
G. Ingresos por Ventas de Bienes y Prestación de Servicios	0	0	0	0	0	0
H. Participaciones y Aportaciones	0	0	0	0	0	0
h1) Fondo General de Participaciones	0	0	0	0	0	0
h2) Fondo de Fomento Municipal	0	0	0	0	0	0
h3) Fondo de Fiscalización y Recaudación	0	0	0	0	0	0
h4) Fondo de Compensación	0	0	0	0	0	0
h5) Fondo de Extracción de Hidrocarburos	0	0	0	0	0	0
h6) Impuesto Especial Sobre Producción y Servicios	0	0	0	0	0	0
h7) 0.136% de la Recaudación Federal Participables	0	0	0	0	0	0
h8) 3.17% Sobre Extracción de Petróleo	0	0	0	0	0	0
h9) Gasolinas y Diésel	0	0	0	0	0	0
h10) Fondo de Impuesto Sobre la Renta	0	0	0	0	0	0
h11) Fondo de Estabilización de los Ingresos de las Entidades Federativas	0	0	0	0	0	0
I.- Incentivos Derivados de Colaboración Fiscal	0	0	0	0	0	0
i1) Tenencia o Uso de Vehículos	0	0	0	0	0	0
i2) Fondo de Compensación ISAN	0	0	0	0	0	0
i3) Impuesto Sobre Automóviles Nuevos	0	0	0	0	0	0
i4) Fondo de Compensación de Repecos-Intermedios	0	0	0	0	0	0
i5) Otros Incentivos Económicos	0	0	0	0	0	0
J. Transferencias	15,220,178	0	15,220,178	13,990,578	13,990,578	-1,229,600
K. Convenios	0	0	0	0	0	0
k1) Otros Convenios y Subsidios	0	0	0	0	0	0
L. Otros Ingresos de Libre Disposición	0	0	0	0	0	0
l1) Participaciones en Ingresos Locales	0	0	0	0	0	0
l2) Otros Ingresos de Libre Disposición	0	0	0	0	0	0
I. Total de Ingresos de Libre Disposición	15,220,178	991	15,221,169	13,991,569	13,991,569	-1,228,600
Ingresos Excedentes de Ingresos de Libre Disposición						



Informe Financiero al Primer Trimestre de 2024
Instituto de la Defensoría Pública del Estado de Zacatecas
Estado Analítico de Ingresos Detallado
Del 01 de enero al 31 de marzo de 2024

Concepto	Ingreso					Diferencia
	Estimado (d)	Ampliaciones y Reducciones	Modificado	Devengado	Recaudado	
	(1)	(2)	(3=1+2)	(4)	(5)	
Transferencias Federales Etiquetadas						
A. Aportaciones	0	0	0	0	0	0
a1) Fondo de Aportaciones para la Nómina Educativa y Gasto Operativo	0	0	0	0	0	0
a2) Fondo de Aportaciones para los Servicios de Salud	0	0	0	0	0	0
a3) Fondo de Aportaciones para la Infraestructura Social	0	0	0	0	0	0
a4) Fondo de Aport. p/Fortalecimiento de los Municipios y las Demarcaciones Territoriales del DF	0	0	0	0	0	0
a5) Fondo de Aportaciones Múltiples	0	0	0	0	0	0
a6) Fondo de Aportaciones para la Educación Tecnológica y de Adultos	0	0	0	0	0	0
a7) Fondo de Aportaciones p/Seguridad Pública de los Estados y del DF	0	0	0	0	0	0
a8) Fondo de Aportaciones P/Fortalecimiento de las Entidades Federativas	0	0	0	0	0	0
B. Convenios	0	0	0	0	0	0
b1) Convenios de Protección Social en Salud	0	0	0	0	0	0
b2) Convenios de Descentralización	0	0	0	0	0	0
b3) Convenios de Reasignación	0	0	0	0	0	0
b4) Otros Convenios y Subsidios	0	0	0	0	0	0
C. Fondos Distintos de Aportaciones	0	0	0	0	0	0
c1) Fondo para Entidades Federativas y Municipios: Productos de Hidrocarburos	0	0	0	0	0	0
c2) Fondo Minero	0	0	0	0	0	0
D. Transferencias, Subsidios y Subvenciones, Pensiones y Jubilaciones	0	0	0	0	0	0
E. Otras Transferencias Federales Etiquetadas	0	0	0	0	0	0
II. Total de Transferencias Federales Etiquetadas	0	0	0	0	0	0
III. Ingresos Derivados de Financiamientos	0	0	0	0	0	0
A. Ingresos Derivados de Financiamientos	0	0	0	0	0	0
IV. Total de Ingresos	15,220,178	991	15,221,169	13,991,569	13,991,569	-1,228,609
Datos Informativos:						
1. Ingresos Derivados de Financiamientos con Fuente de Pago de Ingresos de Libre Disposición						
2. Ingresos Derivados de Financiamientos con Fuente de Pago de Transferencias Federales Etiquetadas						
3. Ingresos Derivados de Financiamientos (3=1+2)						



Informe Financiero al Primer Trimestre de 2024
Instituto de la Defensoría Pública del Estado de Zacatecas
Estado Analítico del Ejercicio del Presupuesto de Egresos Detallado- LDF
Clasificación por Objeto del Gasto
Del 01 de enero al 31 de marzo de 2024

(PESOS)

Concepto	Egresos					Subejercicio
	Aprobado	Ampliaciones/ (Reducciones)	Modificado	Devengado	Pagado	
	1	2	3 = (1 + 2)	4	5	
I. Gasto No Etiquetado	15,220,178	991	15,221,169	13,645,325	13,448,836	1,575,844
A. Servicios Personales	14,453,503	0	14,453,503	13,217,864	13,026,374	1,235,639
a1) Remuneraciones al Personal de Carácter Permanente	4,105,709	-91,908	4,013,801	3,902,276	3,902,276	111,526
a2) Remuneraciones al Personal de Carácter Transitorio	0	0	0	0	0	0
a3) Remuneraciones Adicionales y Especiales	1,497,153	-17,706	1,479,447	1,412,400	1,412,400	67,047
a4) Seguridad Social	4,777,710	27,895	4,805,605	4,016,290	3,824,800	789,315
a5) Otras Prestaciones Sociales y Económicas	3,668,165	73,360	3,741,525	3,556,981	3,556,981	184,544
a6) Previsiones	0	0	0	0	0	0
a7) Pago de Estímulos a Servidores Públicos	404,766	8,358	413,124	329,918	329,918	83,206
B. Materiales y Suministros	187,761	0	187,761	38,339	33,339	149,422
b1) Materiales de Administración, Emisión de Documentos y Artículos Oficiales	94,980	-2,427	92,553	11,086	6,086	81,468
b2) Alimentos y Utensilios	8,067	0	8,067	3,392	3,392	4,675
b3) Materias Primas y Materiales de Producción y Comercialización	0	0	0	0	0	0
b4) Materiales y Artículos de Construcción y de Reparación	47,790	-5,000	42,790	471	471	42,319
b5) Productos Químicos, Farmacéuticos y de Laboratorio	1,690	-1,000	690	0	0	690
b6) Combustibles, Lubricantes y Aditivos	15,128	8,427	23,555	22,800	22,800	755
b7) Vestuario, Blancos, Prendas de Protección y Artículos Deportivos	0	0	0	0	0	0
b8) Materiales y Suministros Para Seguridad	0	0	0	0	0	0
b9) Herramientas, Refacciones y Accesorios Menores	20,106	0	20,106	590	590	19,516
C. Servicios Generales	578,914	991	579,905	389,122	389,122	190,782
c1) Servicios Básicos	71,774	-12,092	59,682	44,771	44,771	14,911
c2) Servicios de Arrendamiento	6,400	-1,760	4,640	4,640	4,640	0
c3) Servicios Profesionales, Científicos, Técnicos y Otros Servicios	87,000	-22,464	64,536	0	0	64,536
c4) Servicios Financieros, Bancarios y Comerciales	8,600	22,363	30,963	29,781	29,781	1,181
c5) Servicios de Instalación, Reparación, Mantenimiento y Conservación	28,300	-20,780	7,520	260	260	7,260
c6) Servicios de Comunicación Social y Publicidad	1,500	1,796	3,296	2,981	2,981	315
c7) Servicios de Traslado y Viáticos	11,200	28,428	39,628	35,454	35,454	4,173
c8) Servicios Oficiales	3,000	-3,000	0	0	0	0
c9) Otros Servicios Generales	361,140	8,500	369,640	271,235	271,235	98,405
Total de Clasificación Por Objeto del Gasto hoja 1 de 6	15,220,178	991	15,221,169	13,645,325	13,448,836	1,575,844



Informe Financiero al Primer Trimestre de 2024
Instituto de la Defensoría Pública del Estado de Zacatecas
Estado Analítico del Ejercicio del Presupuesto de Egresos Detallado- LDF
Clasificación por Objeto del Gasto
Del 01 de enero al 31 de marzo de 2024

(PESOS)

Concepto	Egresos					Subejercicio
	Aprobado	Ampliaciones/ (Reducciones)	Modificado	Devengado	Pagado	
	1	2	3 = (1+2)	4	5	
D. Transferencias, Asignaciones, Subsidios y Otras Ayudas	0	0	0	0	0	0
d1) Transferencia Internas y Asignaciones al Sector Público	0	0	0	0	0	0
d2) Transferencias al Resto del Sector Público	0	0	0	0	0	0
d3) Subsidios y Subvenciones	0	0	0	0	0	0
d4) Ayudas Sociales	0	0	0	0	0	0
d5) Pensiones y Jubilaciones	0	0	0	0	0	0
d6) Transferencias a Fideicomisos, Mandatos y Otros Análogos	0	0	0	0	0	0
d7) Transferencias a la Seguridad Social	0	0	0	0	0	0
d8) Donativos	0	0	0	0	0	0
d9) Transferencias al Exterior	0	0	0	0	0	0
E. Bienes Muebles, Inmuebles e Intangibles	0	0	0	0	0	0
e1) Mobiliario y Equipo de Administración	0	0	0	0	0	0
e2) Mobiliario y equipo Educativo y Recreativo	0	0	0	0	0	0
e3) Equipo e Instrumental Médico y de Laboratorio	0	0	0	0	0	0
e4) Vehículos y Equipo de Transporte	0	0	0	0	0	0
e5) Equipo de Defensa y Seguridad	0	0	0	0	0	0
e6) Maquinaria, Otros Equipos y Herramientas	0	0	0	0	0	0
e7) Activos Biológicos	0	0	0	0	0	0
e8) Bienes Inmuebles	0	0	0	0	0	0
e9) Bienes Intangibles	0	0	0	0	0	0
F. Inversión Pública	0	0	0	0	0	0
f1) Obra Pública en Bienes de Dominio Público	0	0	0	0	0	0
f2) Obra Pública en Bienes Propios	0	0	0	0	0	0
f3) Proyectos Productivos y Acciones de Fomento	0	0	0	0	0	0
Total de Clasificación Por Objeto del Gasto hoja 2 de 6	15,220,178	991	15,221,169	13,645,325	13,448,836	1,575,844



Informe Financiero al Primer Trimestre de 2024
Instituto de la Defensoría Pública del Estado de Zacatecas
Estado Analítico del Ejercicio del Presupuesto de Egresos Detallado- LDF
Clasificación por Objeto del Gasto
Del 01 de enero al 31 de marzo de 2024
(PESOS)

Concepto	Egresos					Subejercicio 6 = (3 - 4)
	Aprobado	Ampliaciones/ (Reducciones)	Modificado	Devengado	Pagado	
	1	2	3 = (1 + 2)	4	5	
G. Inversiones Financieras y Otras Provisiones	0	0	0	0	0	0
g1) Inversiones Para el Fomento de Actividades Productivas	0	0	0	0	0	0
g2) Acciones y Participaciones de Capital	0	0	0	0	0	0
g3) Compra de Títulos y Valores	0	0	0	0	0	0
g4) Concesión de Préstamos	0	0	0	0	0	0
g5) Inversiones de Fideicomisos, Mandatos y Otros Análogos	0	0	0	0	0	0
Fideicomisos de Desastres Naturales (Informativo)	0	0	0	0	0	0
g6) Otras Inversiones Financieras	0	0	0	0	0	0
g7) Provisiones para Contingencias y Otras Erogaciones Especiales	0	0	0	0	0	0
H. Participaciones y Aportaciones	0	0	0	0	0	0
h1) Participaciones	0	0	0	0	0	0
h2) Aportaciones	0	0	0	0	0	0
h3) Convenios	0	0	0	0	0	0
I. Deuda Pública	0	0	0	0	0	0
i1) Amortización de la Deuda Pública	0	0	0	0	0	0
i2) Intereses de la Deuda Pública	0	0	0	0	0	0
i3) Comisiones de la Deuda Pública	0	0	0	0	0	0
i4) Gastos de la Deuda Pública	0	0	0	0	0	0
i5) Costo por Coberturas	0	0	0	0	0	0
i6) Apoyos Financieros	0	0	0	0	0	0
i7) Adeudos de ejercicios Fiscales Anteriores (ADEFAS)	0	0	0	0	0	0
Total de Clasificación Por Objeto del Gasto hoja 3 de 6	15,220,178	991	15,221,169	13,645,325	13,448,836	1,575,844



Informe Financiero al Primer Trimestre de 2024
Instituto de la Defensoría Pública del Estado de Zacatecas
Estado Analítico del Ejercicio del Presupuesto de Egresos Detallado- LDF
Clasificación por Objeto del Gasto
Del 01 de enero al 31 de marzo de 2024

(PESOS)

Concepto	Egresos					Subejercicio
	Aprobado	Ampliaciones/ (Reducciones)	Modificado	Devengado	Pagado	
	1	2	3 = (1 + 2)	4	5	
II. Gasto Etiquetado	0	0	0	0	0	0
A. Servicios Personales	0	0	0	0	0	0
a1) Remuneraciones al Personal de Carácter Permanente	0	0	0	0	0	0
a2) Remuneraciones al Personal de Carácter Transitorio	0	0	0	0	0	0
a3) Remuneraciones Adicionales y Especiales	0	0	0	0	0	0
a4) Seguridad Social	0	0	0	0	0	0
a5) Otras Prestaciones Sociales y Económicas	0	0	0	0	0	0
a6) Previsiones	0	0	0	0	0	0
a7) Pago de Estímulos a Servidores Públicos	0	0	0	0	0	0
B. Materiales y Suministros	0	0	0	0	0	0
b1) Materiales de Administración, Emisión de Documentos y Artículos Oficiales	0	0	0	0	0	0
b2) Alimentos y Utensilios	0	0	0	0	0	0
b3) Materias Primas y Materiales de Producción y Comercialización	0	0	0	0	0	0
b4) Materiales y Artículos de Construcción y de Reparación	0	0	0	0	0	0
b5) Productos Químicos, Farmacéuticos y de Laboratorio	0	0	0	0	0	0
b6) Combustibles, Lubricantes y Aditivos	0	0	0	0	0	0
b7) Vestuario, Blancos, Prendas de Protección y Artículos Deportivos	0	0	0	0	0	0
b8) Materiales y Suministros Para Seguridad	0	0	0	0	0	0
b9) Herramientas, Refacciones y Accesorios Menores	0	0	0	0	0	0
C. Servicios Generales	0	0	0	0	0	0
c1) Servicios Básicos	0	0	0	0	0	0
c2) Servicios de Arrendamiento	0	0	0	0	0	0
c3) Servicios Profesionales, Científicos, Técnicos y Otros Servicios	0	0	0	0	0	0
c4) Servicios Financieros, Bancarios y Comerciales	0	0	0	0	0	0
c5) Servicios de Instalación, Reparación, Mantenimiento y Conservación	0	0	0	0	0	0
c6) Servicios de Comunicación Social y Publicidad	0	0	0	0	0	0
c7) Servicios de Traslado y Viáticos	0	0	0	0	0	0
c8) Servicios Oficiales	0	0	0	0	0	0
c9) Otros Servicios Generales	0	0	0	0	0	0
Total de Clasificación Por Objeto del Gasto hoja 4 de 6	15,220,178	991	15,221,169	13,645,325	13,448,836	1,575,844



Informe Financiero al Primer Trimestre de 2024
Instituto de la Defensoría Pública del Estado de Zacatecas
Estado Analítico del Ejercicio del Presupuesto de Egresos Detallado- LDF
Clasificación por Objeto del Gasto
Del 01 de enero al 31 de marzo de 2024
(PESOS)

Concepto	Egresos					Subejercicio 6 = (3 - 4)
	Aprobado	Ampliaciones/ (Reducciones)	Modificado	Devengado	Pagado	
	1	2	3 = (1+2)	4	5	
D. Transferencias, Asignaciones, Subsidios y Otras Ayudas	0	0	0	0	0	0
d1) Transferencia Internas y Asignaciones al Sector Público	0	0	0	0	0	0
d2) Transferencias al Resto del Sector Público	0	0	0	0	0	0
d3) Subsidios y Subvenciones	0	0	0	0	0	0
d4) Ayudas Sociales	0	0	0	0	0	0
d5) Pensiones y Jubilaciones	0	0	0	0	0	0
d6) Transferencias a Fideicomisos, Mandatos y Otros Análogos	0	0	0	0	0	0
d7) Transferencias a la Seguridad Social	0	0	0	0	0	0
d8) Donativos	0	0	0	0	0	0
d9) Transferencias al Exterior	0	0	0	0	0	0
E. Bienes Muebles, Inmuebles e Intangibles	0	0	0	0	0	0
e1) Mobiliario y Equipo de Administración	0	0	0	0	0	0
e2) Mobiliario y equipo Educativo y Recreativo	0	0	0	0	0	0
e3) Equipo e Instrumental Médico y de Laboratorio	0	0	0	0	0	0
e4) Vehículos y Equipo de Transporte	0	0	0	0	0	0
e5) Equipo de Defensa y Seguridad	0	0	0	0	0	0
e6) Maquinaria, Otros Equipos y Herramientas	0	0	0	0	0	0
e7) Activos Biológicos	0	0	0	0	0	0
e8) Bienes Inmuebles	0	0	0	0	0	0
e9) Bienes Intangibles	0	0	0	0	0	0
F. Inversión Pública	0	0	0	0	0	0
f1) Obra Pública en Bienes de Dominio Público	0	0	0	0	0	0
f2) Obra Pública en Bienes Propios	0	0	0	0	0	0
f3) Proyectos Productivos y Acciones de Fomento	0	0	0	0	0	0
Total de Clasificación Por Objeto del Gasto hoja 5 de 6	15,220,178	991	15,221,169	13,645,325	13,448,836	1,575,844



Informe Financiero al Primer Trimestre de 2024
Instituto de la Defensoría Pública del Estado de Zacatecas
Estado Analítico del Ejercicio del Presupuesto de Egresos Detallado- LDF
Clasificación por Objeto del Gasto
Del 01 de enero al 31 de marzo de 2024
(PESOS)

Concepto	Egresos					Subejercicio
	Aprobado	Ampliaciones/ (Reducciones)	Modificado	Devengado	Pagado	
	1	2	3 = (1 + 2)	4	5	
G. Inversiones Financieras y Otras Provisiones	0	0	0	0	0	0
g1) Inversiones Para el Fomento de Actividades Productivas	0	0	0	0	0	0
g2) Acciones y Participaciones de Capital	0	0	0	0	0	0
g3) Compra de Títulos y Valores	0	0	0	0	0	0
g4) Concesión de Préstamos	0	0	0	0	0	0
g5) Inversiones de Fideicomisos, Mandatos y Otros Análogos	0	0	0	0	0	0
Fideicomisos de Desastres Naturales (Informativo)	0	0	0	0	0	0
g6) Otras Inversiones Financieras	0	0	0	0	0	0
g7) Provisiones para Contingencias y Otras Erogaciones Especiales	0	0	0	0	0	0
H. Participaciones y Aportaciones	0	0	0	0	0	0
h1) Participaciones	0	0	0	0	0	0
h2) Aportaciones	0	0	0	0	0	0
h3) Convenios	0	0	0	0	0	0
I. Deuda Pública	0	0	0	0	0	0
i1) Amortización de la Deuda Pública	0	0	0	0	0	0
i2) Intereses de la Deuda Pública	0	0	0	0	0	0
i3) Comisiones de la Deuda Pública	0	0	0	0	0	0
i4) Gastos de la Deuda Pública	0	0	0	0	0	0
i5) Costo por Coberturas	0	0	0	0	0	0
i6) Apoyos Financieros	0	0	0	0	0	0
i7) Adeudos de ejercicios Fiscales Anteriores (ADEFAS)	0	0	0	0	0	0
Total de Clasificación Por Objeto del Gasto hoja 6 de 6	0	0	0	0	0	0
Total de Clasificación Por Objeto del Gasto	15,220,178	991	15,221,169	13,645,325	13,448,836	1,575,844



Informe Financiero al Primer Trimestre de 2024
Instituto de la Defensoría Pública del Estado de Zacatecas
Estado Analítico del Ejercicio del Presupuesto de Egresos Detallado- LDF
Clasificación Administrativa
Del 01 de enero al 31 de marzo de 2024

(PESOS)

Concepto	Egresos					Subejercicio
	Aprobado	Ampliaciones/ (Reducciones)	Modificado	Devengado	Pagado	
	1	2	3 = (1+2)	4	5	
I. Gasto No Etiquetado	15,220,178	991	15,221,169	13,645,325	13,448,836	1,575,844
A. Dependencia o Unidad Administrativa 1	0	0	0	0	0	0
B. Dependencia o Unidad Administrativa 2	0	0	0	0	0	0
C. Dependencia o Unidad Administrativa 3	0	0	0	0	0	0
D. Dependencia o Unidad Administrativa 4	0	0	0	0	0	0
E. Dependencia o Unidad Administrativa 5	0	0	0	0	0	0
F. Dependencia o Unidad Administrativa 6	0	0	0	0	0	0
G. Dependencia o Unidad Administrativa 7	0	0	0	0	0	0
H. Dependencia o Unidad Administrativa 68	15,220,178	991	15,221,169	13,645,325	13,448,836	1,575,844
II. Gasto Etiquetado	0	0	0	0	0	0
A. Dependencia o Unidad Administrativa 1	0	0	0	0	0	0
B. Dependencia o Unidad Administrativa 2	0	0	0	0	0	0
C. Dependencia o Unidad Administrativa 3	0	0	0	0	0	0
D. Dependencia o Unidad Administrativa 4	0	0	0	0	0	0
E. Dependencia o Unidad Administrativa 5	0	0	0	0	0	0
F. Dependencia o Unidad Administrativa 6	0	0	0	0	0	0
G. Dependencia o Unidad Administrativa 7	0	0	0	0	0	0
H. Dependencia o Unidad Administrativa xx	0	0	0	0	0	0
III. Total de Egresos	15,220,178	991	15,221,169	13,645,325	13,448,836	1,575,844



Informe Financiero al Primer Trimestre de 2024
Instituto de la Defensoría Pública del Estado de Zacatecas
Estado Analítico del Ejercicio del Presupuesto de Egresos Detallado- LDF
Clasificación Funcional

Del 01 de enero al 31 de marzo de 2024

(PESOS)

Concepto	Egresos					Subejercicio 6 = (3 - 4)
	Aprobado	Ampliaciones/ (Reducciones)	Modificado	Devengado	Pagado	
	1	2	3 = (1 + 2)	4	5	
I. Gasto No Etiquetado	15,220,178	991	15,221,169	13,645,325	13,448,836	1,575,844
A. Gobierno	15,220,178	991	15,221,169	13,645,325	13,448,836	1,575,844
a1) Legislación	0	0	0	0	0	0
a2) Justicia	15,220,178	991	15,221,169	13,645,325	13,448,836	1,575,844
a3) Coordinación de la Política de Gobierno	0	0	0	0	0	0
a4) Relaciones Exteriores	0	0	0	0	0	0
a5) Asuntos Financieros y Hacendarios	0	0	0	0	0	0
a6) Seguridad Nacional	0	0	0	0	0	0
a7) Asuntos de Orden Público y de Seguridad Interior	0	0	0	0	0	0
a8) Otros Servicios Generales	0	0	0	0	0	0
B. Desarrollo Social	0	0	0	0	0	0
b1) Protección Ambiental	0	0	0	0	0	0
b2) Vivienda y Servicios a la Comunidad	0	0	0	0	0	0
b3) Salud	0	0	0	0	0	0
b4) Recreación, Cultura y Otras Manifestaciones Sociales	0	0	0	0	0	0
b5) Educación	0	0	0	0	0	0
b6) Protección Social	0	0	0	0	0	0
b7) Otros Asuntos Sociales	0	0	0	0	0	0
C. Desarrollo Económico	0	0	0	0	0	0
c1) Asuntos Económicos, Comerciales y Laborales en General	0	0	0	0	0	0
c2) Agropecuaria, Silvicultura, Pesca y Caza	0	0	0	0	0	0
c3) Combustibles y Energía	0	0	0	0	0	0
c4) Minería, Manufacturas y Construcción	0	0	0	0	0	0
c5) Transporte	0	0	0	0	0	0
c6) Comunicaciones	0	0	0	0	0	0
c7) Turismo	0	0	0	0	0	0
c8) Ciencia, Tecnología e Innovación	0	0	0	0	0	0
c9) Otras Industrias y Otros Asuntos Económicos	0	0	0	0	0	0
D. Otras no Clasificadas en Funciones Anteriores	0	0	0	0	0	0
d1) Transacciones de la Deuda Pública / Costo Financiero de la Deuda	0	0	0	0	0	0
d2) Transferencias, Participaciones y Aportaciones entre Diferentes Niveles y	0	0	0	0	0	0
d3) Saneamiento del Sistema Financiero	0	0	0	0	0	0
d4) Adeudos de Ejercicios Fiscales Anteriores	0	0	0	0	0	0
Total Clasificación Funcional Hoja 1 de 2	15,220,178	991	15,221,169	13,645,325	13,448,836	1,575,844



Informe Financiero al Primer Trimestre de 2024
Instituto de la Defensoría Pública del Estado de Zacatecas
Estado Analítico del Ejercicio del Presupuesto de Egresos Detallado- LDF

Clasificación Funcional

Del 01 de enero al 31 de marzo de 2024

(PESOS)

Concepto	Egresos					Subejercicio 6 = (3 - 4)
	Aprobado	Ampliaciones/ (Reducciones)	Modificado	Devengado	Pagado	
	1	2	3 = (1 + 2)	4	5	
II. Gasto Etiquetado	0	0	0	0	0	0
A. Gobierno	0	0	0	0	0	0
a1) Legislación	0	0	0	0	0	0
a2) Justicia	0	0	0	0	0	0
a3) Coordinación de la Política de Gobierno	0	0	0	0	0	0
a4) Relaciones Exteriores	0	0	0	0	0	0
a5) Asuntos Financieros y Hacendarios	0	0	0	0	0	0
a6) Seguridad Nacional	0	0	0	0	0	0
a7) Asuntos de Orden Público y de Seguridad Interior	0	0	0	0	0	0
a8) Otros Servicios Generales	0	0	0	0	0	0
B. Desarrollo Social	0	0	0	0	0	0
b1) Protección Ambiental	0	0	0	0	0	0
b2) Vivienda y Servicios a la Comunidad	0	0	0	0	0	0
b3) Salud	0	0	0	0	0	0
b4) Recreación, Cultura y Otras Manifestaciones Sociales	0	0	0	0	0	0
b5) Educación	0	0	0	0	0	0
b6) Protección Social	0	0	0	0	0	0
b7) Otros Asuntos Sociales	0	0	0	0	0	0
C. Desarrollo Económico	0	0	0	0	0	0
c1) Asuntos Económicos, Comerciales y Laborales en General	0	0	0	0	0	0
c2) Agropecuaria, Silvicultura, Pesca y Caza	0	0	0	0	0	0
c3) Combustibles y Energía	0	0	0	0	0	0
c4) Minería, Manufacturas y Construcción	0	0	0	0	0	0
c5) Transporte	0	0	0	0	0	0
c6) Comunicaciones	0	0	0	0	0	0
c7) Turismo	0	0	0	0	0	0
c8) Ciencia, Tecnología e Innovación	0	0	0	0	0	0
c9) Otras Industrias y Otros Asuntos Económicos	0	0	0	0	0	0
D. Otras no Clasificadas en Funciones Anteriores	0	0	0	0	0	0
d1) Transacciones de la Deuda Pública / Costo Financiero de la Deuda	0	0	0	0	0	0
d2) Transferencias, Participaciones y Aportaciones entre Diferentes Niveles y	0	0	0	0	0	0
d3) Saneamiento del Sistema Financiero	0	0	0	0	0	0
d4) Adeudos de Ejercicios Fiscales Anteriores	0	0	0	0	0	0
Total Clasificación Funcional Hoja 2 de 2	0	0	0	0	0	0
Total Clasificación Funcional	15,220,178	991	15,221,169	13,645,325	13,448,836	1,575,844



Informe Financiero al Primer Trimestre de 2024
Instituto de la Defensoría Pública del Estado de Zacatecas
Estado Analítico del Ejercicio del Presupuesto de Egresos Detallado- LDF
Clasificación de Servicios Personales por Categoría
Del 01 de enero al 31 de marzo de 2024

(PESOS)

Concepto	Egresos					Subejercicio
	Aprobado	Ampliaciones/ (Reducciones)	Modificado	Devengado	Pagado	
	1	2	3 = (1 + 2)	4	5	
I. Gasto No Etiquetado	14,453,503	0	14,453,503	13,217,864	13,026,374	1,235,639
A. Personal Administrativo y Servicio Público	14,453,503	0	14,453,503	13,217,864	13,026,374	1,235,639
B. Magisterio	0	0	0	0	0	0
C. Servicios de Salud	0	0	0	0	0	0
c1) Personal Administrativo	0	0	0	0	0	0
c2) Personal Médico, Paramédico y afín	0	0	0	0	0	0
D. Seguridad Pública	0	0	0	0	0	0
E. Gastos asociados a la implementación de nuevas leyes federales o reformas a	0	0	0	0	0	0
e1) Nombre del Programa o Ley 1	0	0	0	0	0	0
e2) Nombre de Programa o Ley 2	0	0	0	0	0	0
F. Sentencias laborales definitivas	0	0	0	0	0	0
II. Gasto Etiquetado	0	0	0	0	0	0
A. Personal Administrativo y Servicio Público	0	0	0	0	0	0
B. Magisterio	0	0	0	0	0	0
C. Servicios de Salud	0	0	0	0	0	0
c1) Personal Administrativo	0	0	0	0	0	0
c2) Personal Médico, Paramédico y afín	0	0	0	0	0	0
D. Seguridad Pública	0	0	0	0	0	0
E. Gastos asociados a la implementación de nuevas leyes federales o reformas a	0	0	0	0	0	0
e1) Nombre del Programa o Ley 1	0	0	0	0	0	0
e2) Nombre de Programa o Ley 2	0	0	0	0	0	0
F. Sentencias laborales definitivas	0	0	0	0	0	0
III. Total del Gasto en Servicios Personales.	14,453,503	0	14,453,503	13,217,864	13,026,374	1,235,639