

**INFORME FINANCIERO AL PRIMER TRIMESTRE
EJERCICIO FISCAL 2024
ENERO - MARZO**

I. Información Contable

- Estado de Situación Financiera
- Estado de Actividades
- Estado de Variación en la Hacienda Pública
- Estado de Cambios en la Situación financiera
- Estado de Flujos de Efectivo
- Estado Analítico del Activo
- Estado Analítico de la Deuda y Otros Pasivos
- Informe sobre Pasivos Contingentes
- Notas a los Estados Financieros:
 1. Notas de Desglose
 2. Notas de Memoria
 3. Notas de Gestión Administrativa



Informe Financiero al Primer Trimestre de 2024
Estado de Situación Financiera
Al 31 de marzo de 2024 y 31 de diciembre de 2023
(Pesos)

Ente Público: Instituto de la Defensoría Pública

CONCEPTO	Año		CONCEPTO	Año	
	2024	2023		2024	2023
ACTIVO			PASIVO		
<i>Activo Circulante</i>			<i>Pasivo Circulante</i>		
Efectivo y Equivalentes	1,065,784	2,662,863	Cuentas por Pagar a Corto Plazo	657,916	2,320,113
Derechos a Recibir Efectivo o Equivalentes	8,497	0	Documentos por Pagar a Corto Plazo	0	0
Derechos a Recibir Bienes o Servicios	0	0	Porción a Corto Plazo de la Deuda Pública a Largo Plazo	0	0
Inventarios	0	0	Títulos y Valores a Corto Plazo	0	0
Almacenes	0	0	Pasivos Diferidos a Corto Plazo	0	0
Estimación por Pérdida o Deterioro de Activos Circulantes	0	0	Fondos y Bienes de Terceros en Garantía y/o	0	0
Otros Activos Circulantes	0	0	Provisiones a Corto Plazo	48,004	324,152
			Otros Pasivos a Corto Plazo	22,117	18,598
Total de Activos Circulantes	1,074,281	2,662,863	Total de Pasivos Circulantes	728,037	2,662,862
<i>Activo No Circulante</i>			<i>Pasivo No Circulante</i>		
Inversiones Financieras a Largo Plazo	0	0	Cuentas por Pagar a Largo Plazo	0	0
Derechos a Recibir Efectivo o Equivalentes a Largo Plazo	0	0	Documentos Por Pagar A Largo Plazo	0	0
Bienes Inmuebles, Infraestructura y Construcciones en	0	0	Deuda Pública a Largo Plazo	0	0
Bienes Muebles	1,281,487	1,281,487	Pasivos Diferidos a Largo Plazo	0	0
Activos Intangibles	8,909	8,909	Fondos y Bienes de Terceros en Garantía y/o en	0	0
Depreciación, Deterioro y Amortización Acumulada de Bienes	-1,163,745	-1,151,718	Provisiones a Largo Plazo	0	0
Activos Diferidos	0	0			
Estimación por Pérdida o Deterioro de Activos no Circulantes	0	0	Total de Pasivos No Circulantes	0	0
Otros Activos No Circulantes	0	0			
Total de Activos No Circulantes	126,651	138,677	Total del Pasivo	728,037	2,662,862
Total del Activo	1,200,931	2,801,540	HACIENDA PÚBLICA/ PATRIMONIO		
			<i>Hacienda Pública/Patrimonio Contribuido</i>	0	0
			Aportaciones	0	0
			Donaciones de Capital	0	0
			Actualización de la Hacienda Pública/Patrimonio	0	0
			Hacienda Pública/Patrimonio Generado	472,894	138,678
			Resultados del Ejercicio (Ahorro/Desahorro)	334,217	-48,107
			Resultado de Ejercicios Anteriores.	138,678	186,785
			Revalúos	0	0
			Reservas	0	0
			Rectificaciones de Resultados de Ejercicios Anteriores	0	0
			Exceso o Insuficiencia en la Actualización de la	0	0
			Resultado por Posición Monetaria	0	0
			Resultado por Tenencia de Activos no Monetarios	0	0
			Total Hacienda Pública/ Patrimonio	472,894	138,678
			Total del Pasivo y Hacienda Pública / Patrimonio	1,200,931	2,801,540

Bajo protesta de decir verdad declaramos que los Estados Financieros y sus Notas son razonablemente correctos y responsabilidad del emisor

AMPARO JAUREGUI DURÁN
DIRECTORA GENERAL

SUSANA DE LA PAZ PORTILLO
COORDINADORA ADMINISTRATIVA Y



Informe Financiero al Primer Trimestre de 2024
Estado de Actividades
Del 1 de enero al 31 de marzo de 2024 y del 1 de enero al 31 de diciembre de 2023
(Pesos)

Ente Público: Instituto de la Defensoría Pública

CONCEPTO	Año		CONCEPTO	Año	
	2024	2023		2024	2023
INGRESOS Y OTROS BENEFICIOS			GASTOS Y OTRAS PÉRDIDAS		
<i>Ingresos de la Gestión</i>	991	3,129	Gastos de Funcionamiento	13,645,325	57,875,492
Impuestos	0	0	Servicios Personales	13,217,864	55,113,525
Cuotas y Aportaciones de Seguridad Social	0	0	Materiales y Suminsitros	38,339	648,716
Contribuciones de Mejoras	0	0	Servicios Generales	389,122	2,113,251
Derechos	0	0	Transferencia, Asignaciones, Subsidios y Otras	0	0
Productos	991	3,129	Transferencias Internas y Asignaciones Al Sector	0	0
Aprovechamientos	0	0	Transferencias al Resto del Sector Publico	0	0
Ingresos por Ventas de Bienes y Prestacion de Servicios	0	0	Subsidios y Subvenciones	0	0
Participaciones, Aportaciones, Transferencias, Asignaciones,	13,990,578	57,872,363	Ayudas Sociales	0	0
Participaciones, Aportaciones, Convenios, Incentivos Derivados de	13,223,903	55,116,700	Pensiones y Jubilaciones	0	0
Transferencias, Asignaciones, Subsidios y Subvenciones, y	766,675	2,755,663	Tranferencias a Fideicomisos Mandatos y	0	0
Otros Ingresos y Beneficios	0	0	Transferencias a la Seguridad Social	0	0
Ingresos Financieros	0	0	Donativos	0	0
Incremento por Variación de Inventarios	0	0	Transferencias al Exterior	0	0
Disminución del Exceso de Estimaciones por Pérdida o Deterioro	0	0	Participaciones y Aportaciones	0	0
Disminución del Exceso de Provisiones	0	0	Participaciones	0	0
Otros Ingresos y Beneficios Varios	0	0	Aportaciones	0	0
Total Ingresos y Otros Beneficios	13,991,569	57,875,492	Convenios	0	0
			Intereses, Comisiones y Otros Gastos de la	0	0
			Interesesde la Deuda Pública	0	0
			Comisiones de la Deuda Publica	0	0
			Gastos de la Deuda Publica	0	0
			Costo por Coberturas	0	0
			Apoyos Financieros	0	0
			Otros Gastos y Pérdidas Extraordinarias	12,027	48,107
			Estimaciones Depreciaciones Deterioros	12,027	48,107
			Provisiones	0	0
			Disminuciones de Inventarios	0	0
			Otros Gastos	0	0
			Inversión Pública	0	0
			Inversion Pública No Capitalizable	0	0
			Total Gastos y Otras Pérdidas	13,657,352	57,923,599
			Resultados del Ejercicio (Ahorro/Desahorro)	334,217	-48,107

Bajo protesta de decir verdad declaramos que los Estados Financieros y sus Notas son razonablemente correctos y responsabilidad del emisor


AMPARO JAUREGUI DURÁN
DIRECTORA GENERAL

SUSANA DE LA PAZ PORTILLO MONTELONGO
COORDINADORA ADMINISTRATIVA Y DE



Concepto	Hacienda Pública/Patrimonio Contribuido	Hacienda Pública/Patrimonio Generado de Ejercicios Anteriores	Hacienda Pública/Patrimonio Generado del Ejercicio	Exceso o Insuficiencia en la Actualización de la Hacienda Pública/Patrimonio	TOTAL
Hacienda Pública/Patrimonio Contribuido Neto 2023	0	0	0	0	0
Aportaciones	0	0	0	0	0
Donaciones de Capital	0	0	0	0	0
Actualización de la Hacienda Pública/Patrimonio	0	0	0	0	0
Hacienda Pública/Patrimonio Generado Neto 2023	0	186,785	-48,107	0	138,678
Resultados del Ejercicio (Ahorro/Desahorro)	0	0	-48,107	0	-48,107
Resultados de Ejercicios Anteriores	0	186,785	0	0	186,785
Revalúos	0	0	0	0	0
Reservas	0	0	0	0	0
Rectificaciones de Resultados de Ejercicios Anteriores	0	0	0	0	0
Exceso o Insuficiencia en la Actualización de la Hacienda Pública/Patrimonio Neto 2023	0	0	0	0	0
Resultados por Posición Monetaria	0	0	0	0	0
Resultados por Tenencia de Activos no Monetarios	0	0	0	0	0
Hacienda Pública/Patrimonio Neto Final de 2023	0	186,785	-48,107	0	138,678
Cambios en la Hacienda Pública/Patrimonio Contribuido Neto de 2024	0	0	0	0	0
Aportaciones	0	0	0	0	0
Donaciones de Capital	0	0	0	0	0
Actualización de la Hacienda Pública/Patrimonio	0	0	0	0	0
Variaciones de la Hacienda Pública/Patrimonio Generado Neto de 2024	0	-48,107	382,324	0	334,217
Resultados del Ejercicio (Ahorro/Desahorro)	0	0	334,217	0	334,217
Resultados de Ejercicios Anteriores	0	-48,107	48,107	0	0
Revalúos	0	0	0	0	0
Reservas	0	0	0	0	0
Rectificaciones de Resultados de Ejercicios Anteriores	0	0	0	0	0
Cambios en el Exceso o Insuficiencia en la Actualización de la Hacienda Pública/ Patrimonio Neto de 2024	0	0	0	0	0
Resultados por Posición Monetaria	0	0	0	0	0
Resultados por Tenencia de Activos no Monetarios	0	0	0	0	0
Hacienda Pública/ Patrimonio Neto Final de 2024	0	138,678	334,217	0	472,894

Bajo protesta de decir verdad declaramos que los Estados Financieros y sus notas, son razonablemente correctos y son responsabilidad del emisor.


AMPARO JAUREGUI DURÁN
DIRECTORA GENERAL


SUSANA DE LA PAZ PORTILLO MONTELANGO
COORDINADORA ADMINISTRATIVA Y DE GESTIÓN



Informe Financiero al Tercer Trimestre de 2023
Estado de Cambios en la Situación Financiera
Del 01 de enero al 31 de marzo de 2024
(Cifras en Pesos)
Instituto de la Defensoría Pública del Estado de Zacatecas

Concepto	Origen	Aplicación	Concepto	Origen	Aplicación
ACTIVO	1,609,106	8,497	PASIVO	3,520	1,938,345
Activo Circulante	1,597,079	8,497	Pasivo Circulante	3,520	1,938,345
Efectivo y Equivalentes		0	Cuentas por Pagar a Corto Plazo	0	1,662,197
Derechos a Recibir Efectivo o Equivalentes	1,597,079	8,497	Documentos por Pagar a Corto Plazo	0	0
Derechos a Recibir Bienes o Servicios	0	0	Porción a Corto Plazo de la Deuda Pública a Largo Plazo	0	0
Inventarios	0	0	Títulos y Valores a Corto Plazo	0	0
Almacenes	0	0	Pasivos Diferidos a Corto Plazo	0	0
Estimación por Pérdida o Deterioro de Activos Circulantes	0	0	Fondos y Bienes de Terceros en Garantía y/o Administración a Corto Plazo	0	0
Otros Activos Circulantes	0	0	Provisiones a Corto Plazo	0	276,148
Activo No Circulante	12,027	0	Otros Pasivos a Corto Plazo	3,520	0
Inversiones Financieras a Largo Plazo	0	0	Pasivo No Circulante	0	0
Derechos a Recibir Efectivo o Equivalentes a Largo Plazo	0	0	Cuentas por Pagar a Largo Plazo	0	0
Bienes Inmuebles, Infraestructura y Construcciones en Proceso	0	0	Documentos por Pagar a Largo Plazo	0	0
Bienes Muebles	0	0	Deuda Pública a Largo Plazo	0	0
Activos Intangibles	0	0	Pasivos Diferidos a Largo Plazo	0	0
Depreciación, Deterioro y Amortización Acumulada de Bienes	12,027	0	Fondos y Bienes de Terceros en Garantía y/o en Administración a Largo Plazo	0	0
Activos Diferidos	0	0	Provisiones a Largo Plazo	0	0
Estimación por Pérdida o Deterioro de Activos no Circulantes	0	0	HACIENDA PÚBLICA/ PATRIMONIO	382,324	48,107
Otros Activos no Circulantes	0	0	Hacienda Pública/Patrimonio Contribuido	0	0
			Aportaciones	0	0
			Donaciones de Capital	0	0
			Actualización de la Hacienda Pública / Patrimonio	0	0
			Hacienda Pública/Patrimonio Generado	382,324	48,107
			Resultados del Ejercicio (Ahorro / Desahorro)		0
			Resultados de Ejercicios Anteriores	382,324	48,107
			Revalúos	0	0
			Reservas	0	0
			Rectificaciones de Resultados de Ejercicios Anteriores	0	0
			Exceso o Insuficiencia en la Actualización de la Hacienda Pública/Patrimonio	0	0
			Resultado por Posición Monetaria	0	0
			Resultado por Tenencia de Activos no Monetarios	0	0

Bajo protesta de decir verdad declaramos que los Estados Financieros y sus notas, son razonablemente correctos y son responsabilidad del emisor.

AMPARO JAUREGUI DURÁN
DIRECTORA GENERAL

SUSANA DE LA PAZ PORTILLO MONTELONGO
COORDINADORA ADMINISTRATIVA Y DE GESTIÓN



Informe Financiero al Primer Trimestre de 2024
Estado de Flujo de Efectivo
Del 1 de enero al 31 de marzo de 2024 y del 1 de enero al 31 de diciembre de 2023
(Pesos)

Ente Público: Instituto de la Defensoría Pública

CONCEPTO	Año		CONCEPTO	Año	
	2024	2023		2024	2023
Flujo de Efectivo de las Actividades de Operación			Flujos de Efectivo de las Actividades de Inversión		
Origen	13,991,569	57,875,492	Origen	12,027	48,107
Impuestos	0	0	Bienes Inmuebles, Infraestructura y Construcciones en Proceso.	0	0
Cuotas y Aportaciones de Seguridad Social	0	0	Bienes Muebles	0	0
Contribuciones de Mejoras	0	0	Otros Orígenes de Inversión	12,027	48,107
Derechos	0	0	Aplicación	0	0
Productos	991	3,129	Bienes Inmuebles, Infraestructura y Construcciones en Proceso.	0	0
Aprovechamientos	0	0	Bienes Muebles	0	0
Ingresos por Ventas de Bienes y Prestación de Servicios	0	0	Otras Aplicaciones de Inversión	0	0
Participaciones, Aportaciones, Convenios, Incentivos Derivados de la Colaboración Fiscal y Fondos Distintos de Apor., Transf., Asig., Sub. Y Pen	13,223,903	55,116,700	Flujo Netos de Efectivo por Actividades de Inversión	12,027	48,107
Transferencias, Asignaciones, Subsidios y Subvenciones, y Pensiones y Jubilaciones	766,675	2,755,663	Flujo de Efectivo de las Actividades de Financiamiento		
Otros Orígenes de Operación	0	0	Origen	3,520	359,205
Aplicación	13,657,352	57,923,599	Endeudamiento Neto	0	0
Servicios Personales	13,217,864	55,113,525	Interno	0	0
Materiales y Suministros	38,339	648,716	Externo	0	0
Servicios Generales	389,122	2,113,251	Otros Orígenes de Financiamiento	3,520	359,205
Transferencias Internas y Asignaciones Al Sector Publico	0	0	Aplicación	1,946,842	0
Transferencias al Resto del Sector Publico	0	0	Servicios de la Deuda	0	0
Subsidios y Subvenciones	0	0	Externo	0	0
Ayudas Sociales	0	0	Otros Aplicaciones de Financiamiento	1,946,842	0
Pensiones y Jubilaciones	0	0	Flujo Netos de Efectivo por Actividades de Financiamiento	-1,943,323	359,205
Tranferencias a Fideicomisos Mandatos y Contratos Análogos	0	0	Incremento/Disminución Neta en el Efectivo y Equivalente al Efectivo	-1,597,079	359,205
Transferencias a la Seguridad Social	0	0	Efectivo y Equivalente al Efectivo al Inicio del Ejercicio	2,662,863	2,303,657
Donativos	0	0	Efectivo y Equivalente al Efectivo al Final del Ejercicio	1,065,784	2,662,863
Transferencias al Exterior	0	0			
Participaciones	0	0			
Aportaciones	0	0			
Convenios	0	0			
Otras Aplicaciones de Operación	12,027	48,107			
Flujo Netos de Efectivo por Actividades de Operación	334,217	-48,107			

Bajo protesta de decir verdad declaramos que los Estados Financieros y sus Notas son razonablemente correctos y responsabilidad del emisor

AMPARO JAUREGUI DURÁN
DIRECTORA GENERAL

SUSANA DE LA PAZ PORTILLO
COORDINADORA ADMINISTRATIVA Y




Informe Financiero al Primer Trimestre de 2024
Estado Analítico del Activo
Del 1 de enero al 31 de marzo de 2024
(Pesos)

Ente Público: Instituto de la Defensoría Pública

Concepto	Saldo Inicial	Cargos del Periodo	Abonos del Periodo	Saldo Final	Variación del Periodo
	1	2	3	4 = (1+2-3)	(4-1)
ACTIVO	2,801,540	35,077,735	36,678,344	1,200,931	-1,600,609
Activo Circulante	2,662,863	35,077,735	36,666,317	1,074,281	-1,588,582
Efectivo y Equivalentes	2,662,863	19,850,250	21,447,329	1,065,784	-1,597,079
Derechos a Recibir Efectivo o Equivalentes	0	15,227,485	15,218,988	8,497	8,497
Derechos a Recibir Bienes o Servicios	0	0	0	0	0
Inventarios	0	0	0	0	0
Almacenes	0	0	0	0	0
Estimación por Pérdida o Deterioro de Activos Circulantes	0	0	0	0	0
Otros Activos Circulantes	0	0	0	0	0
Activo No Circulante	138,677	0	12,027	126,651	-12,027
Inversiones Financieras a Largo Plazo	0	0	0	0	0
Derechos a Recibir Efectivo o Equivalentes a Largo Plazo	0	0	0	0	0
Bienes Inmuebles, Infraestructura y Construcciones en Proceso.	0	0	0	0	0
Bienes Muebles	1,281,487	0	0	1,281,487	0
Activos Intangibles	8,909	0	0	8,909	0
Depreciación, Deterioro y Amortización Acumulada de Bienes	-1,151,718	0	12,027	-1,163,745	-12,027
Activos Diferidos	0	0	0	0	0
Estimación por Pérdida o Deterioro de Activos no Circulantes	0	0	0	0	0
Otros Activos No Circulantes	0	0	0	0	0

Bajo protesta de decir verdad declaramos que los Estados Financieros y sus Notas son razonablemente correctos y responsabilidad del emisor



AMPARO JAUREGUI DURÁN
DIRECTORA GENERAL



SUSANA DE LA PAZ PORTILLO
COORDINADORA ADMINISTRATIVA Y




INSTITUTO DE LA
DEFENSORÍA PÚBLICA
DEL ESTADO DE ZACATECAS

Informe Financiero al Primer Trimestre de 2024
Estado Analítico de la Deuda y Otros Pasivos
Del 1 de enero al 31 de marzo de 2024
(Pesos)
Instituto de la Defensoría Pública

Denominación de las Deudas	Moneda de Contratación	Institución o País Acreedor	Saldo Inicial del Periodo	Saldo Final del Periodo
DEUDA PÚBLICA				
Corto Plazo				
Deuda Interna			0	0
Instituciones de crédito			0	0
Titulo y Valores			0	0
Arrendamientos Financiero			0	0
Deuda Externa			0	0
Organismos Financieros			0	0
Deuda Bilateral			0	0
Títulos y Valores			0	0
Arrendamientos Financieros			0	0
Subtotal de Deuda Pública a Corto Plazo			0	0
Largo Plazo				
Deuda Interna			0	0
Instituciones de crédito			0	0
Titulo y Valores			0	0
Arrendamientos Financiero			0	0
Deuda Externa			0	0
Organismos Financieros			0	0
Deuda Bilateral			0	0
Títulos y Valores			0	0
Arrendamientos Financieros			0	0
Subtotal de Deuda Pública a Largo Plazo			0	0
Total de Otros Pasivos			2,662,862	728,037
TOTAL DEUDA PÚBLICA Y OTROS PASIVOS			2,662,862	728,037

Bajo protesta de decir verdad declaramos que los Estados Financieros y sus Notas son razonablemente correctos y responsabilidad del emisor



AMPARO JAUREGUI DURÁN
DIRECTORA GENERAL



SUSANA DE LA PAZ PORTILLO
COORDINADORA ADMINISTRATIVA Y




INSTITUTO DE LA
DEFENSORÍA PÚBLICA
DEL ESTADO DE ZACATECAS

Informe Financiero al Primer Trimestre de 2024
Informe sobre Pasivos Contingentes
Del 01 de enero al 31 de marzo de 2024 y del 01 de enero al 31 de diciembre de 2023
(Cifras en Pesos)
Instituto de la Defensoría Pública del Estado de Zacatecas

Denominación del Pasivo	Acreedor	Saldo Inicial del Periodo	Saldo Final del Periodo
Demanda laboral vigente	Rosa Maria Ramos Mier	0	0

Bajo protesta de decir verdad declaramos que los Estados Financieros y sus notas, son razonablemente correctos y son responsabilidad del emisor.



AMPARO JAUREGUI DURÁN
DIRECTOR GENERAL



SUSANA DE LA PAZ PORTILLO MONTELONGO
COORDINADORA ADMINISTRATIVA Y DE GESTIÓN

NOTAS A LOS ESTADOS FINANCIEROS

CAPÍTULO VII

DE LOS ESTADOS E INFORMES CONTABLES, PRESUPUESTARIOS, PROGRAMÁTICOS Y DE LOS INDICADORES DE POSTURA FISCAL

I) NOTAS A LOS ESTADOS FINANCIEROS

Con el propósito de dar cumplimiento a los artículos 46 y 49 de la Ley General de Contabilidad Gubernamental, se acompañan las notas a los estados financieros cuyos rubros así lo requieran teniendo presente los postulados de revelación suficiente e importancia relativa con la finalidad, que la información sea de mayor utilidad para los usuarios.

A continuación, se presentan los tres tipos de notas que acompañan a los estados, a saber:

- a) Notas de desglose;
- b) Notas de memoria (cuentas de orden), y
- c) Notas de gestión administrativa.

a) NOTAS DE DESGLOSE

I) NOTAS AL ESTADO DE SITUACIÓN FINANCIERA

Activo

Efectivo y Equivalentes

1. Este rubro refleja un monto de \$ 1,065,784 pesos, el cual está disponible en las cuentas bancarias que a la fecha se informan, con un vencimiento a corto plazo.

Derechos a recibir Efectivo y Equivalentes y Bienes o Servicios a Recibir

2. Este rubro muestra un monto de \$ 8,497 pesos, los cuales se integran del fondo revolvente y de viáticos del ente.

Bienes Disponibles para su Transformación o Consumo (inventarios)


3. No tiene movimientos

Inversiones Financieras

4. No tiene movimientos

Bienes Muebles, Inmuebles e Intangibles

5. El rubro de bienes muebles refleja un monto de \$ 1,281,487 pesos, y la depreciación de estos bienes muebles acumulada al periodo que se informa ascienda a la cantidad de \$ -1,163,745 pesos, el método de depreciación se determina de la siguiente manera:



Valor de adquisición del bien a depreciar – Valor de desecho
Vida Útil

Asimismo, se informa que el estado físico que guardan los bienes es considerado bueno.

6. Este ente no cuenta con bienes inmuebles de su propiedad.
7. El rubro de activos intangibles muestra un monto por \$ 8,909, por concepto de antivirus y han sido amortizados en su total.

Estimaciones y Deterioros

8. No tiene movimientos

Otros Activos

9. No tiene movimientos

Pasivo²

Cuentas por Pagar a Corto Plazo

1. Este rubro asciende a la cantidad de \$ 657,916 peso, los cuales corresponden a pagos pendientes de realizar al cierre del periodo, por concepto de seguridad social, isr y otras retenciones de nómina.

Documentos por pagar a corto plazo, Porción a corto plazo de la deuda pública a largo, Títulos y valores, pasivo diferidos a corto plazo, Fondos y bienes de terceros en garantía y/o administración a corto plazo.

2. No tiene movimientos.

Provisiones a corto plazo

3. Este rubro refleja la cantidad de \$ 48,004 pesos los cuales se aplicarán en los próximos meses.

Otros pasivos a corto plazo

4. Refleja la cantidad de 22,117 pesos y corresponden a la acumulación de saldos en diversas cuentas.

Pasivo no Circulante

5. No tiene movimientos.

II) NOTAS AL ESTADO DE ACTIVIDADES

Ingresos de Gestión

Impuestos, Cuotas y Aportaciones de Seguridad Social, Contribuciones de Mejoras y Derechos

1. No tiene movimientos.

² Con respecto a la información de la deuda pública, ésta se incluye en el informe de deuda pública en la nota 11 "Información sobre la Deuda y el Reporte Analítico de la Deuda" de las notas de Gestión Administrativa.



Productos

2. Este rubro refleja la cantidad de \$ 991 pesos y corresponden a los intereses ganados en las cuentas bancarias.

Aprovechamientos e Ingresos por Venta de Bienes y Prestación de Servicios

3. No tiene movimientos.

Párrafo reformado DOF 27-09-2018

Participaciones, Aportaciones, Convenios, Incentivos Derivados de la Colaboración Fiscal, Fondos Distintos de Aportaciones, Transferencias, Asignaciones, Subsidios y Subvenciones, y Pensiones y Jubilaciones

Punto adicionado DOF 27-09-2018

4. Se informa un monto de \$ 13,990,578 pesos, los cuales corresponden a las ministraciones ordinarias para servicios personales y gastos de operación.

Párrafo adicionado DOF 27-09-2018

Otros Ingresos y Beneficios

5. No tiene movimientos.

Punto adicionado DOF 27-09-2018

Gastos y Otras Pérdidas:

1. El importe total de Gastos, se reporta en el Estado de Actividades por la cantidad de \$ 13,645,325 pesos, y corresponde al gasto corriente y se desglosan de la siguiente manera:

Servicios personales	13,217,864
Materiales y suministros	38,339
Servicios General	389,122

Transferencias, Asignaciones, Subsidios y Otras Ayudas

2. No tiene movimientos.

Participaciones y Aportaciones

3. No tiene movimientos.

Intereses, Comisiones y Otros Gastos de la Deuda Pública

4. No tiene movimientos.

Otros gastos y pérdidas extraordinarias

5. Este rubro refleja la cantidad de \$ 12,027 pesos, y corresponden a la depreciación de los bienes muebles acumulada del semestre.

Inversión Pública

6. No tiene movimientos.

El Resultado del Ejercicio (Ahorro/desahorro)

7. Se reporta por la cantidad de \$ 334,217 pesos que representa la diferencia entre el total de los "Ingresos y Otros Beneficios" menos el total de "Gastos y Otras Perdidas".

III) NOTAS AL ESTADO DE VARIACIÓN EN LA HACIENDA PÚBLICA

1. El formato con el que se presenta el Estado de Variación en la Hacienda Pública del 1 de enero al 31 de marzo de 2024, corresponde al que contiene el Acuerdo por el que se reforma y adiciona el Manual de Contabilidad Gubernamental, emitido por el CONAC y publicado en el Diario Oficial de la Federación con fecha 09 de septiembre de 2015, mismo que fue publicado por el Consejo de Armonización Contable.

Hacienda Pública/Patrimonio Neto Final.


1. Al 31 de marzo de 2024, la Hacienda Pública/Patrimonio Neto, asciende a \$ 472,894 pesos los cuales están integrados por resultados de ejercicios anteriores y el resultado del trimestre que se informa.

• Resultado del ejercicio 2015	936,015
• Resultado del ejercicio 2016	70,508
• Resultado del ejercicio 2017	(198,055)
• Resultado del ejercicio 2018	(360,194)
• Resultado del ejercicio 2019	(117,168)
• Resultado del ejercicio 2020	(48,107)
• Resultado del ejercicio 2021	(48,107)
• Resultado del ejercicio 2022	(48,107)
• Resultado del ejercicio 2023	(48,107)
• Resultado del 1er trimestre 2024	334,217

IV) NOTAS AL ESTADO DE FLUJOS DE EFECTIVO Numeral reformado DOF 23-12-2020

1. El análisis de los saldos inicial y final que figuran en la última parte del Estado de Flujos de Efectivo en la cuenta de efectivo y equivalentes es como sigue:

CONCEPTO	2024	2023
Efectivo y Equivalentes al inicio del ejercicio	2,662,863	2,303,657
Efectivo y Equivalente al final del ejercicio	1,065,784	2,662,863





V) CONCILIACIÓN ENTRE LOS INGRESOS PRESUPUESTARIOS Y CONTABLES, ASÍ COMO ENTRE LOS EGRESOS PRESUPUESTARIOS Y LOS GASTOS CONTABLES

Instituto de la Defensoría Pública Conciliación entre los Ingresos Presupuestarios y Contables Correspondiente del 01 de enero al 31 de marzo de 2024 (Cifras en pesos)	
1. Total de Ingresos Presupuestarios	\$13,991,569

2. Más Ingresos Contables No Presupuestarios	0.00
2.1 Ingresos Financieros	0.00
2.2 Incremento por Variación de Inventarios	0.00
2.3 Disminución del Exceso de Estimaciones por Pérdida o Deterioro u Obsolescencia	0.00
2.4 Disminución del Exceso de Provisiones	0.00
2.5 Otros Ingresos y Beneficios Varios	0.00
2.6 Otros Ingresos Contables No Presupuestarios	0.00

3. Menos Ingresos Presupuestarios No Contables	0.00
3.1 Aprovechamientos Patrimoniales	0.00
3.2 Ingresos Derivados de Financiamientos	0.00
3.3 Otros Ingresos Presupuestarios No Contables	0.00

4. Total de Ingresos Contables	\$13,991,569
---------------------------------------	---------------------

Instituto de la Defensoría Pública Conciliación entre los Egresos Presupuestarios y los Gastos Contables Correspondiente del del 01 de enero al 31 de marzo de 2024 (Cifras en pesos)	
1. Total de Egresos Presupuestarios	\$13,645,325

2. Menos Egresos Presupuestarios No Contables	0.00
2.1 Materias Primas y Materiales de Producción y Comercialización	0.00
2.2 Materiales y Suministros	0.00
2.3 Mobiliario y Equipo de Administración	0.00
2.4 Mobiliario y Equipo Educativo y Recreativo	0.00
2.5 Equipo e Instrumental Médico y de Laboratorio	0.00
2.6 Vehículos y Equipo de Transporte	0.00
2.7 Equipo de Defensa y Seguridad	0.00
2.8 Maquinaria, Otros Equipos y Herramientas	0.00
2.9 Activos Biológicos	0.00
2.10 Bienes Inmuebles	0.00
2.11 Activos Intangibles	0.00
2.12 Obra Pública en Bienes de Dominio Público	0.00
2.13 Obra Pública en Bienes Propios	0.00
2.14 Acciones y Participaciones de Capital	0.00

(Handwritten signature)

(Handwritten signature)



INSTITUTO DE LA DEFENSORÍA PÚBLICA DEL ESTADO DE ZACATECAS
NOTAS A LOS ESTADOS FINANCIEROS
INFORME FINANCIERO DEL 01 DE ENERO AL 31 DE MARZO

2024

2.15 Compra de Títulos y Valores	0.00
2.16 Concesión de Préstamos	0.00
2.17 Inversiones en Fideicomisos, Mandatos y Otros Análogos	0.00
2.18 Provisiones para Contingencias y Otras Erogaciones Especiales	0.00
2.19 Amortización de la Deuda Pública	0.00
2.20 Adeudos de Ejercicios Fiscales Anteriores (ADEFAS)	0.00
2.21 Otros Egresos Presupuestarios No Contables	0.00

3. Más Gastos Contables No Presupuestarios	36,080.00
3.1 Estimaciones, Depreciaciones, Deterioros, Obsolescencia y Amortizaciones	12,027.00
3.2 Provisiones	0.00
3.3 Disminución de Inventarios	0.00
3.4 Aumento por Insuficiencia de Estimaciones por Pérdida o Deterioro u Obsolescencia	0.00
3.5 Aumento por Insuficiencia de Provisiones	0.00
3.6 Otros Gastos	0.00
3.7 Otros Gastos Contables No Presupuestarios	0.00

4. Total de Gastos Contables	13,657,352
-------------------------------------	-------------------

b) NOTAS DE MEMORIA (CUENTAS DE ORDEN)

Las cuentas de orden se utilizan para registrar movimientos de valores que no afecten o modifiquen el balance del ente contable, sin embargo, su incorporación en libros es necesaria con fines de recordatorio contable, de control y en general sobre los aspectos administrativos, o bien, para consignar sus derechos o responsabilidades contingentes que puedan, o no, presentarse en el futuro.

Las cuentas que se manejan para efectos de estas Notas son las siguientes:

Cuentas de Orden Contables y Presupuestarias:

1. Las cuentas de orden presupuestarias de ingresos reportan los siguientes saldos:

Cuentas de Orden Presupuestarias de Ingresos		
Cuenta	Descripción	Saldo al 31 de marzo de 2024
8110	Ley de Ingresos Estimada	15,220,178
8120	Ley de Ingresos por Ejecutar	1,229,600
8130	Modificaciones a la Ley de Ingresos	991
8140	Ley de Ingresos Devengada	0
8150	Ley de ingresos Recaudada	13,991,569

2. Las cuentas de Orden presupuestarias de egresos, arrojan los siguientes saldos:

Cuentas de Orden Presupuestarias de Egresos		
Cuentas	Descripción	Saldos al 31 de marzo de 2024
8210	Presupuesto de Egresos Aprobado	15,220,178
8220	Presupuesto de Egresos por Ejercer	1,575,844
8230	Modificaciones al Presupuesto de Egresos	991
8240	Presupuesto de Egreso Comprometido	0
8250	Presupuesto de Egresos Devengado	196,490
8260	Presupuesto de Egresos Ejercido	0
8270	Presupuesto de Egresos Pagado	13,448,836

c) NOTAS DE GESTIÓN ADMINISTRATIVA

1. Introducción

De acuerdo a la Ley General de Contabilidad Gubernamental y a los Lineamientos emitidos por el Consejo Nacional de Armonización contable (CONAC), los Informes Financieros deberán proveer información financiera sujeta a los criterios de utilidad, confiabilidad, relevancia, comprensibilidad y de comparación; la información deberá ser oportuna, veraz, representativa, objetiva, suficiente y dar posibilidad de predicción e importancia relativa.

Las notas de gestión administrativa deberán revelar el contexto económico en los aspectos financieros que han influido en la toma de decisiones del periodo que se informa; hacer del supremo conocimiento de la ciudadanía, de sus representantes populares y de la entidad de fiscalización, las circunstancias macroeconómicas con las que se trabajó durante el periodo que se informa, ampliando y facilitando el panorama que deberá tener en cuenta para la revisión que realiza en cumplimiento a la obligación derivada del artículo 65, fracción XXXI de la Constitución Política del Estado Libre y Soberano del Estado de Zacatecas.

2. Panorama Económico y Financiero

Durante el trimestre que se informa, en el Estado de Zacatecas las condiciones económicas financieras que se presentan están orientadas hacia una política de austeridad republicana, por lo que este Ente; ejecuta su gasto de manera austera y eficiente.

3. Autorización e Historia

Se crea el Instituto de la Defensoría Pública del Estado de Zacatecas, como Órgano desconcentrado de la Coordinación general Jurídica, mediante decreto aprobado el 22 de noviembre del 2008. El día 17 de diciembre de 2014 mediante publicación en el Periódico Oficial, Órgano del Gobierno del Estado, El Gobernador Constitucional del Estado de Zacatecas el Lic. Miguel Alonso Reyes promulga la Ley del Instituto de la Defensoría Pública del Estado de Zacatecas como organismo público descentralizado, la cual entra en vigor a los sesenta días naturales después de su publicación, mediante decreto No. 300 se reforman, derogan y adicionan diversas disposiciones de la Ley del Instituto de la Defensoría Pública, publicada el 28 de diciembre de 2019.

4. Organización y Objeto Social

Se informará sobre:

a) Objeto Social. El Instituto es administrador de los recursos públicos que se autorizan en el Decreto de Presupuesto de Egresos del Estado de Zacatecas y este a su vez; se representa por una Dirección General, quien es la encargada de administrarlos, conforme sea aprobado por la Legislatura del Estado.

b) Principal Actividad.

Como su nombre lo indica, tiene como principal actividad la de dirigir, operar, coordinar y controlar el servicio de defensoría pública en el Estado de Zacatecas, y como la prestación de este servicio se constituye en una de las tareas fundamental del Estado, la misma tiene como finalidad garantizar el derecho a la defensa en materia penal y la protección del interés de los adolescentes en conflicto

con la ley penal; así como el acceso a la justicia mediante la orientación, asesoría, y representación jurídica en asuntos del orden familiar, civil, mercantil, laboral, administrativo y de responsabilidades administrativas.

c) Ejercicio Fiscal.

El periodo que se informa es del 1 de enero al 31 de marzo de 2024.

d) Régimen Jurídico.

Ley del Instituto de la Defensoría pública del Estado de Zacatecas.

e) Consideraciones fiscales del ente.

El Instituto de la Defensoría Pública del Estado de Zacatecas se encuentra inscrito en el Servicio de Administración Tributaria de la Secretaría de Hacienda y Crédito Público, con actividad de orientación y trabajo social prestados por el sector público, como Persona Moral con fines no lucrativos, de acuerdo al Título III, de la Ley del Impuesto sobre la Renta vigente. Por lo que este Instituto no es contribuyente de ISR.

La obligación moral es la de retener y enterar:

- Entero de retenciones mensuales de ISR por pago de sueldos y salarios.
- Declaración Informativa de Operaciones con Terceros (DIOT).

f) Estructura organizacional básica.

El día 17 de diciembre de 2014, se publica en el Periódico Oficial del Gobierno del Estado la Ley del instituto de la Defensoría Pública del Estado de Zacatecas, la cual entra en vigor a los sesenta días naturales después de su publicación en el Periódico oficial, atendiendo a la trascendencia que juega la defensoría pública en la protección de los derechos humanos de las personas inculpadas en la comisión de algún delito, la misma tiene como finalidad garantizar el derecho a la defensa en materia penal y en la protección del interés de los adolescentes en conflicto con la ley penal.


En dicha Ley, se establece que el Instituto estará integrado por la junta de Gobierno, Dirección General, Subdirecciones en materia penal y justicia para adolescentes; laboral; civil, familiar y mercantil y la Subdirección administrativa y de Responsabilidades de los Servidores Públicos, así como la coordinación administrativa y de gestión, Coordinaciones y Subcoordinaciones Regionales, además de una visitaduría de la defensa pública, y las unidades de transparencia, planeación e informática y comunicación social.

g) Fideicomisos, mandatos y análogos de los cuales es fideicomitente o fideicomisario.

No aplica.

5. Bases de Preparación de los Estados Financieros

Se informará sobre:





- a) La preparación de los Estados Financieros que con cifras al 31 de marzo de 2024 se presentan, observan lo enunciado en la Ley General de Contabilidad Gubernamental y las disposiciones emitidas por el CONAC y el CACEZAC.
- b) La normatividad aplicada para el reconocimiento, valuación y revelación de los diferentes rubros de la información financiera es la emitida por el Consejo Nacional de Armonización Contable (CONAC).

El ejercicio del gasto se realiza de acuerdo al Manual de Normas y Políticas del ejercicio del gasto público vigente, a su vez se registra en el SIIF (Sistema Integral de Información Financiera), proporcionado por la Secretaría de Finanzas.

c) Postulados básicos.

Los postulados básicos de Contabilidad Gubernamental tienen como objetivo sustentar técnicamente la contabilidad generada, así como organizar la efectiva sistematización que permita la obtención de información veraz, clara y concisa.

Los postulados básicos representan uno de los elementos fundamentales que configuran la Contabilidad Gubernamental, al permitir la identificación, el análisis, la interpretación, la captación, el procesamiento y el reconocimiento de las transacciones, transformaciones internas y otros eventos que afectan económicamente al ente público. Sustentan de manera técnica el registro de las operaciones, la elaboración y presentación de los Estados Financieros; basados en su razonamiento, eficiencia demostrada, respaldo en legislación especializada y aplicación de la Ley, con la finalidad de uniformar los métodos, procedimientos y prácticas contables.

A continuación, se mencionan los Postulados Básicos de Contabilidad Gubernamental, los cuales son aplicados por el ente de forma tal, que la información que proporcione sea oportuna, confiable y comparable para la toma de decisiones:

- **Sustancia Económica**
- **Entes Públicos**
- **Existencia Permanente**
- **Revelación Suficiente**
- **Importancia relativa**
- **Registro e Integración Presupuestaria**
- **Consolidación de la Información financiera**
- **Devengo Contable**
- **Valuación**
- **Dualidad Económica**
- **Consistencia**

d) **Normatividad Supletoria.**

- El Manual de Normas y Políticas del ejercicio del Presupuesto de Egresos

6. **Políticas de Contabilidad Significativas**

a) **Actualización: Método utilizado para la actualización del valor de los activos**
No aplica.

b) **Informar sobre la realización de operaciones en el extranjero y de sus efectos en la información financiera gubernamental.**
No aplica.

c) **Método de valuación de la inversión en acciones en el Sector Paraestatal.**
No aplica.

d) **Sistema y método de valuación de inventarios y costo de lo vendido.**
No aplica.

e) **Beneficios a empleados.**

- Aportación patronal al Instituto Mexicano del Seguro Social
- Aportación patronal al Instituto de Seguridad Social al Servicio de los Trabajadores del Estado de Zacatecas
- Aportación al Fondo de Seguridad Social de los Servidores Públicos

f) **Provisiones: objetivo de su creación, monto y plazo.**

Las provisiones que se muestran son originadas del ejercicio fiscal anterior y estas se aplicaran dentro de los siguientes meses.

g) **Reservas: objetivo de su creación, monto y plazo.**
No aplica.

h) **Cambios en políticas contables y corrección de errores junto con la revelación de los efectos que se tendrá en la información financiera del ente público, ya sea retrospectivos o prospectivos.**
Se han llevado las mismas políticas contables y de corrección de errores, revisando periódicamente los registros.

i) **Reclasificaciones: Se deben revelar todos aquellos movimientos entre cuentas por efectos de cambios en los tipos de operaciones.**
No aplica.



j) **Depuración y cancelación de saldos.**
No aplica.

7. Posición en Moneda Extranjera y Protección por Riesgo Cambiario

a) **Activos en moneda extranjera**
No aplica.

b) **Pasivos en moneda extranjera**
No aplica.

c) **Posición en moneda extranjera**
No aplica.

d) **Tipo de cambio**
No aplica.


e) **Equivalente en moneda nacional**
No aplica.

8. Reporte Analítico del Activo

8) Reporte Analítico del Activo.

a) **Vida útil o porcentajes de depreciación, deterioro o amortización utilizados en los diferentes tipos de activos.**

CONCEPTO	AÑOS DE VIDA UTIL	% DE DEPRECIACIÓN ANUAL
Mobiliario	10	10
Equipo de Computo	3	33.3
Equipo Educativo y recreativo	3	33.3



Los porcentajes de vida útil se tomaron de los Parámetros de Estimaciones de Vida Útil, emitidos por el CONAC.

b) **Cambios en el porcentaje de depreciación o valor residual de los activos.**
A la fecha no habido cambios.

- c) **Importe de los gastos capitalizados en el ejercicio, tanto financieros como de investigación y desarrollo.**
No presenta movimientos.
- d) **Riegos por tipo de cambio o tipo de interés de las inversiones financieras.**
No aplica.
- e) **Valor activado en el ejercicio de los bienes construidos por la entidad.**
No aplica.
- f) **Otras circunstancias de carácter significativo que afecten el activo, tales como bienes en garantía, señalados en embargos, litigios, títulos de inversiones entregados en garantías, baja significativa del valor de inversiones financieras, etc.**
No aplica.
- g) **Desmantelamiento de Activos, procedimientos, implicaciones, efectos contables**
No aplica.
- h) **Administración de activos; planeación con el objetivo de que el ente los utilice de manera más efectiva.**
El Instituto lleva un resguardo de cada bien mueble, los cuales tienen un número de etiqueta y están asignados a los servidores públicos, quienes dan un buen uso y cuidado de los mismos, se vigila que los bienes sean utilizados para realizar únicamente las actividades del Instituto.

Adicionalmente, se deben incluir las explicaciones de las principales variaciones en el activo, en cuadros comparativos como sigue:


- a) Inversiones en valores. No aplica
- b) Patrimonio de organismos descentralizados. No aplica
- c) Inversiones en empresas de participación mayoritaria. No aplica
- d) Inversiones en empresas de participación minoritaria. No aplica
- e) Patrimonio de organismos descentralizados de control presupuestario directo, según corresponda.

9. Fideicomisos, Mandatos y Análogos

No aplica.

10. Reporte de la Recaudación

No aplica.





11. Información sobre la Deuda y el Reporte Analítico de la Deuda

No aplica.

12. Calificaciones otorgadas

No aplica.

13. Proceso de Mejora

El personal de este ente, se capacita continuamente con la finalidad de mejorar sus procesos de manera progresiva.

14. Información por Segmentos

No aplica.

15. Eventos Posteriores al Cierre


No existieron eventos posteriores al cierre del periodo que se informa, que afecten económicamente y que no se conocían a la fecha de cierre.

16. Partes Relacionadas

No existen partes relacionadas que pudieran ejercer influencia significativa sobre la toma de decisiones financieras y operativas.

17. Responsabilidad Sobre la Presentación Razonable de la Información Contable

Bajo protesta de decir verdad declaramos que los Estados Financieros y sus notas, son razonablemente correctos y son responsabilidad del emisor.



AMPARO JAUREGUI DURÁN
DIRECTORA GENERAL



SUSANA DE LA PAZ PORTILLO MONTELONGO
COORDINADORA ADMINISTRATIVA Y DE GESTIÓN