


**INFORME FINANCIERO AL PRIMER TRIMESTRE
EJERCICIO FISCAL 2024
ENERO - MARZO**

II. Información Presupuestal

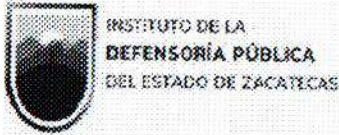
- Estado Analítico del Ingreso
- Estado Analítico del Presupuesto de Egresos





Informe Financiero al Primer Trimestre 2024
Instituto de la Defensoría Pública del Estado de Zacatecas
Estado Analítico de Ingresos
Del 01 de enero al 31 de marzo de 2024

Rubro de Ingresos	Ingreso					Diferencia (6 ÷ 5 - 1.)
	Estimado	Ampliaciones y Reducciones	Modificado	Devengado	Recaudado	
	(1)	(2)	(3= 1 + 2)	(4)	(5)	
Impuestos	0	0	0	0	0	0
Cuotas y Aportaciones de Seguridad Social	0	0	0	0	0	0
Contribuciones de Mejoras	0	0	0	0	0	0
Derechos	0	0	0	0	0	0
Productos	0	991	991	991	991	991
Aprovechamientos	0	0	0	0	0	0
Ingresos por Ventas de Bienes, Prestación de Servicios y Otros Ingresos	0	0	0	0	0	0
Participaciones, Aportaciones, Convenios, Incentivos Derivados de la Colaboración Fiscal y Fondos Distintos de Aportaciones	14,453,503	0	14,453,503	13,223,903	13,223,903	-1,229,600
Transferencias, Asignaciones, Subsidios y Subvenciones, y Pensiones y jubilaciones	766,675	0	766,675	766,675	766,675	0
Ingresos Derivados de Financiamientos	0	0	0	0	0	0
Total	15,220,178	991	15,221,169	13,991,569	13,991,569	-1,228,609
				Ingresos excedentes ¹		



Informe Financiero al Primer Trimestre 2024
Instituto de la Defensoría Pública del Estado de Zacatecas
Estado Analítico de Ingresos
Del 01 de enero al 31 de marzo de 2024

Estado Analítico de Ingresos Por Fuente de Financiamiento	Ingreso					Diferencia (6 = 5 - 1)
	Estimado	Ampliaciones y Reducciones	Modificado	Devengado	Recaudado	
	(1)	(2)	(3= 1 + 2)	(4)	(5)	
Ingresos del Poder Ejecutivo Federal o Estatal y de los Municipios	0	0	0	0	0	0
Impuestos	0	0	0	0	0	0
Cuotas y Aportaciones de Seguridad Social	0	0	0	0	0	0
Contribuciones de Mejoras	0	0	0	0	0	0
Derechos	0	0	0	0	0	0
Productos ¹	0	0	0	0	0	0
Aprovechamientos ²	0	0	0	0	0	0
Participaciones, Aportaciones, Convenios, Incentivos Derivados de la Colaboración Fiscal y Fondos Distintos de Aportaciones.	0	0	0	0	0	0
Transferencias, Asignaciones, Subsidios y Subvenciones, y Pensiones y Jubilaciones.	0	0	0	0	0	0
Ingresos de los Entes Públicos de los Poderes Legislativo y Judicial, de los Órganos Autónomos y del Sector Paraestatal o Paramunicipal, así como de las Empresas Productivas del Estado	15,220,178	991	15,221,169	13,991,569	13,991,569	-1,228,609
Cuotas y Aportaciones de Seguridad Social	0	0	0	0	0	0
Productos ¹	0	991	991	991	991	991
Ingresos por Ventas de Bienes, Prestación de Servicios y Otros Ingresos ³	0	0	0	0	0	0
Transferencias, Asignaciones, Subsidios y Subvenciones, y Pensiones y Jubilaciones	15,220,178	0	15,220,178	13,990,578	13,990,578	-1,229,600
Ingresos Derivados de Financiamientos	0	0	0	0	0	0
Ingresos Derivados de Financiamientos	0	0	0	0	0	0
Total	15,220,178	991	15,221,169	13,991,569	13,991,569	-1,228,609
				Ingresos excedentes¹		-1,228,609

EAI Fuente de Financiamiento

Presupuestaria /2

¹ Incluye intereses que generan las cuentas bancarias de los entes públicos en productos.

² Incluye donativos en efectivo del Poder Ejecutivo, entre otros aprovechamientos.

³ Se refiere a los ingresos propios obtenidos por los Poderes Legislativos y Judicial, los Órganos Autónomos y las entidades de la administración pública paraestatal y paramunicipal, por sus actividades diversas no inherentes a su operación que generan recursos y que no sean ingresos por venta de bienes o prestación de servicios, tales como donativos en efectivo, entre otros.



INSTITUTO DE LA
DEFENSORÍA PÚBLICA
DEL ESTADO DE ZACATECAS

Informe Financiero al Primer Trimestre de 2024
Instituto de la Defensoría Pública del Estado de Zacatecas
Estado Analítico del Ejercicio del Presupuesto de Egresos
Clasificación por Objeto del Gasto (Capítulo)
Del 01 de enero al 31 de marzo de 2024


Concepto	Egresos					Subejercicio 6 = (3 - 4)
	Aprobado	Ampliaciones/ (Reducciones)	Modificado	Devengado	Pagado	
	1	2	3 = (1 + 2)	4	5	
1000 Servicios Personales	14,453,503	0	14,453,503	13,217,864	13,026,374	1,235,639
2000 Materiales y Suministros	187,761	0	187,761	38,339	33,339	149,422
3000 Servicios Generales	578,914	991	579,905	389,122	389,122	190,782
4000 Transferencias, Asignaciones, Subsidios y Otras Ayudas	0	0	0	0	0	0
5000 Bienes Muebles, Inmuebles e Intangibles	0	0	0	0	0	0
6000 Inversión Pública	0	0	0	0	0	0
7000 Inversiones Financieras y Otras Provisiones	0	0	0	0	0	0
8000 Participaciones y Aportaciones	0	0	0	0	0	0
9000 Deuda Pública	0	0	0	0	0	0
Total del Gasto	15,220,178	991	15,221,169	13,645,325	13,448,836	1,575,844

I EAOG COG Capitulo



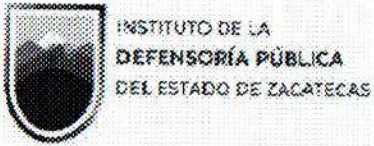
Informe Financiero al Primer Trimestre de 2024
Instituto de la Defensoría Pública del Estado de Zacatecas
Estado Analítico del Ejercicio del Presupuesto de Egresos
Clasificación por Objeto del Gasto (Capítulo y Concepto)
Del 01 de enero al 31 de marzo de 2024

Concepto	Egresos					Subejercicio 6 = (3 - 4)
	Aprobado	Ampliaciones/ (Reducciones)	Modificado	Devengado	Pagado	
	1	2	3 = (1 + 2)	4	5	
Servicios Personales	14,453,503	0	14,453,503	13,217,864	13,026,374	1,235,639
Remuneraciones al Personal de Carácter Permanente	4,105,709	-91,908	4,013,801	3,902,276	3,902,276	111,526
Remuneraciones al Personal de Carácter Transitorio	0	0	0	0	0	0
Remuneraciones Adicionales y Especiales	1,497,153	-17,706	1,479,447	1,412,400	1,412,400	67,047
Seguridad Social	4,777,710	27,895	4,805,605	4,016,290	3,824,800	789,315
Otras Prestaciones Sociales y Económicas	3,668,165	73,360	3,741,525	3,556,981	3,556,981	184,544
Previsiones	0	0	0	0	0	0
Pago de Estímulos a Servidores Públicos	404,766	8,358	413,124	329,918	329,918	83,206
Materiales y Suministros	187,761	0	187,761	38,339	33,339	149,422
Materiales de Administración, Emisión de Documentos y Artículos Oficiales	94,980	-2,427	92,553	11,086	6,086	81,468
Alimentos y Utensilios	8,067	0	8,067	3,392	3,392	4,675
Materias Primas y Materiales de Producción y Comercialización	0	0	0	0	0	0
Materiales y Artículos de Construcción y de Reparación	47,790	-5,000	42,790	471	471	42,319
Productos Químicos, Farmacéuticos y de Laboratorio	1,690	-1,000	690	0	0	690
Combustibles, Lubricantes y Aditivos	15,128	8,427	23,555	22,800	22,800	755
Vestuario, Blancos, Prendas de Protección y Artículos Deportivos	0	0	0	0	0	0
Materiales y Suministros Para Seguridad	0	0	0	0	0	0
Herramientas, Refacciones y Accesorios Menores	20,106	0	20,106	590	590	19,516
Servicios Generales	578,914	991	579,905	389,122	389,122	190,782
Servicios Básicos	71,774	-12,092	59,682	44,771	44,771	14,911
Servicios de Arrendamiento	6,400	-1,760	4,640	4,640	4,640	0
Servicios Profesionales, Científicos, Técnicos y Otros Servicios	87,000	-22,464	64,536	0	0	64,536
Servicios Financieros, Bancarios y Comerciales	8,600	22,363	30,963	29,781	29,781	1,181
Servicios de Instalación, Reparación, Mantenimiento y Conservación	28,300	-20,780	7,520	260	260	7,260
Servicios de Comunicación Social y Publicidad	1,500	1,796	3,296	2,981	2,981	315
Servicios de Traslado y Viáticos	11,200	28,428	39,628	35,454	35,454	4,173
Servicios Oficiales	3,000	-3,000	0	0	0	0
Otros Servicios Generales	361,140	8,500	369,640	271,235	271,235	98,405
Total del Gasto hoja 1 de 3	15,220,178	991	15,221,169	13,645,325	13,448,836	1,575,844



Informe Financiero al Primer Trimestre de 2024
Instituto de la Defensoría Pública del Estado de Zacatecas
Estado Analítico del Ejercicio del Presupuesto de Egresos
Clasificación por Objeto del Gasto (Capítulo y Concepto)
Del 01 de enero al 31 de marzo de 2024

Concepto	Egresos					Subejercicio
	Aprobado	Ampliaciones/ (Reducciones)	Modificado	Devengado	Pagado	
	1	2	3 = (1 + 2)	4	5	
Transferencias, Asignaciones, Subsidios y Otras Ayudas	0	0	0	0	0	0
Transferencias Internas y Asignaciones al Sector Público	0	0	0	0	0	0
Transferencias al Resto del Sector Público	0	0	0	0	0	0
Subsidios y Subvenciones	0	0	0	0	0	0
Ayudas Sociales	0	0	0	0	0	0
Pensiones y Jubilaciones	0	0	0	0	0	0
Transferencias a Fideicomisos, Mandatos y Otros Análogos	0	0	0	0	0	0
Transferencias a la Seguridad Social	0	0	0	0	0	0
Donativos	0	0	0	0	0	0
Transferencias al Exterior	0	0	0	0	0	0
Bienes Muebles, Inmuebles e Intangibles	0	0	0	0	0	0
Mobiliario y Equipo de Administración	0	0	0	0	0	0
Mobiliario y Equipo Educativo y Recreativo	0	0	0	0	0	0
Equipo e Instrumental Médico y de Laboratorio	0	0	0	0	0	0
Vehículos y Equipo de Transporte	0	0	0	0	0	0
Equipo de Defensa y Seguridad	0	0	0	0	0	0
Maquinaria, Otros Equipos y Herramientas	0	0	0	0	0	0
Activos Biológicos	0	0	0	0	0	0
Bienes Inmuebles	0	0	0	0	0	0
Activos Intangibles	0	0	0	0	0	0
Inversión Pública	0	0	0	0	0	0
Obra Pública en Bienes de Dominio Público	0	0	0	0	0	0
Obra Pública en Bienes Propios	0	0	0	0	0	0
Proyectos Productivos y Acciones de Fomento	0	0	0	0	0	0
Total del Gasto hoja 2 de 3	15,220,178	991	15,221,169	13,645,325	13,448,836	1,575,844



INSTITUTO DE LA
DEFENSORÍA PÚBLICA
DEL ESTADO DE ZACATECAS

Informe Financiero al Primer Trimestre de 2024
Instituto de la Defensoría Pública del Estado de Zacatecas
Estado Analítico del Ejercicio del Presupuesto de Egresos
Clasificación por Objeto del Gasto (Capítulo y Concepto)
Del 01 de enero al 31 de marzo de 2024

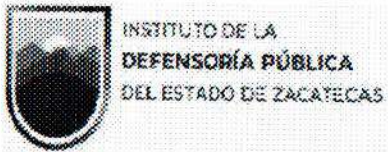
Concepto	Egresos					Subejercicio
	Aprobado	Ampliaciones/ (Reducciones)	Modificado	Devengado	Pagado	
	1	2	3 = (1 + 2)	4	5	
Inversiones Financieras y Otras Provisiones	0	0	0	0	0	0
Inversiones Para el Fomento de Actividades Productivas	0	0	0	0	0	0
Acciones y Participaciones de Capital	0	0	0	0	0	0
Compra de Títulos y Valores	0	0	0	0	0	0
Concesión de Préstamos	0	0	0	0	0	0
Inversiones en Fideicomisos, Mandatos y Otros Análogos	0	0	0	0	0	0
Otras Inversiones Financieras	0	0	0	0	0	0
Provisiones para Contingencias y Otras Erogaciones Especiales	0	0	0	0	0	0
Participaciones y Aportaciones	0	0	0	0	0	0
Participaciones	0	0	0	0	0	0
Aportaciones	0	0	0	0	0	0
Convenios	0	0	0	0	0	0
Deuda Pública	0	0	0	0	0	0
Amortización de la Deuda Pública	0	0	0	0	0	0
Intereses de la Deuda Pública	0	0	0	0	0	0
Comisiones de la Deuda Pública	0	0	0	0	0	0
Gastos de la Deuda Pública	0	0	0	0	0	0
Costo por Coberturas	0	0	0	0	0	0
Apoyos Financieros	0	0	0	0	0	0
Adeudos de Ejercicios Fiscales Anteriores (Adefas)	0	0	0	0	0	0
Total del Gasto hoja 3 de 3	0	0	0	0	0	0
Total del Gasto Clasificación por Objeto del Gasto	15,220,178	991	15,221,169	13,645,325	13,448,836	1,575,844



Informe Financiero al Primer Trimestre de 2024
Instituto de la Defensoría Pública del Estado de Zacatecas
Estado Analítico del Ejercicio del Presupuesto de Egresos
Clasificación Económica (por Tipo de Gasto)
Del 01 de enero al 31 de marzo de 2024

Concepto	Egresos					Subejercicio 6 = (3 - 4)
	Aprobado	Ampliaciones/ (Reducciones)	Modificado	Devengado	Pagado	
	1	2	3 = (1 + 2)	4	5	
Gasto Corriente	15,220,178	991	15,221,169	13,645,325	13,645,325	1,575,844
Gasto de Capital	0	0	0	0	0	0
Amortización de la Deuda y Disminución de Pasivos	0	0	0	0	0	0
Pensiones y Jubilaciones	0	0	0	0	0	0
Participaciones	0	0	0	0	0	0
Total del Gasto	15,220,178	991	15,221,169	13,645,325	13,645,325	1,575,844

Clasificación Económica (por Tipo de Gasto)



Informe Financiero al Primer Trimestre de 2024
Instituto de la Defensoría Pública del Estado de Zacatecas
Estado Analítico del Ejercicio del Presupuesto de Egresos

Clasificación Administrativa

Del 01 de enero al 31 de marzo de 2024

Concepto	Egresos					Subejercicio 6 = (3 - 4)
	Aprobado	Ampliaciones/ (Reducciones)	Modificado	Devengado	Pagado	
	1	2	3 = (1 + 2)	4	5	
Unidad Administrativa 1	0	0	0	0	0	0
Unidad Administrativa 2	0	0	0	0	0	0
Unidad Administrativa 3	0	0	0	0	0	0
Unidad Administrativa 4	0	0	0	0	0	0
Unidad Administrativa 5	0	0	0	0	0	0
Unidad Administrativa 6	0	0	0	0	0	0
Unidad Administrativa 7	0	0	0	0	0	0
Unidad Administrativa 8	0	0	0	0	0	0
Unidad Administrativa 9	0	0	0	0	0	0
Unidad Administrativa 68	15,220,178	991	15,221,169	13,645,325	13,645,325	1,575,844
Total del Gasto	15,220,178	991	15,221,169	13,645,325	13,645,325	1,575,844




Informe Financiero al Primer Trimestre de 2024
Instituto de la Defensoría Pública del Estado de Zacatecas
Estado Analítico del Ejercicio del Presupuesto de Egresos

Clasificación Administrativa

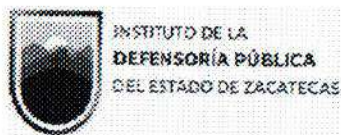
Del 01 de enero al 31 de marzo de 2024

Concepto	Egresos					Subejercicio 6 = (3 - 4)
	Aprobado	Ampliaciones/ (Reducciones)	Modificado	Devengado	Pagado	
	1	2	3 = (1 + 2)	4	5	
Poder Ejecutivo	15,220,178	991	15,221,169	13,645,325	13,645,325	1,575,844
<i>Administración Pública Centralizada</i>	0	0	0	0	0	0
<i>Administración Pública Descentralizada</i>	15,220,178	991	15,221,169	13,645,325	13,645,325	1,575,844
Poder Legislativo	0	0	0	0	0	0
Poder Judicial	0	0	0	0	0	0
Organos Autónomos	0	0	0	0	0	0
Municipios	0	0	0	0	0	0
Total del Gasto	15,220,178	991	15,221,169	13,645,325	13,645,325	1,575,844



Informe Financiero al Primer Trimestre de 2024
Instituto de la Defensoría Pública del Estado de Zacatecas
Estado Analítico del Ejercicio del Presupuesto de Egresos
Clasificación Funcional (Finalidad y Función)
Del 01 de enero al 31 de marzo de 2024

Concepto	Egresos					Subejercicio
	Aprobado	Ampliaciones/ (Reducciones)	Modificado	Devengado	Pagado	
	1	2	3 = (1 + 2)	4	5	
Gobierno	15,220,178	991	15,221,169	13,645,325	13,645,325	1,575,844
Legislación	0	0	0	0	0	0
Justicia	15,220,178	991	15,221,169	13,645,325	13,645,325	1,575,844
Coordinación de la Política de Gobierno	0	0	0	0	0	0
Relaciones Exteriores	0	0	0	0	0	0
Asuntos Financieros y Hacendarios	0	0	0	0	0	0
Seguridad Nacional	0	0	0	0	0	0
Asuntos de Orden Público y de Seguridad Interior	0	0	0	0	0	0
Otros Servicios Generales	0	0	0	0	0	0
Desarrollo Social	0	0	0	0	0	0
Protección Ambiental	0	0	0	0	0	0
Vivienda y Servicios a la Comunidad	0	0	0	0	0	0
Salud	0	0	0	0	0	0
Recreación, Cultura y Otras Manifestaciones Sociales	0	0	0	0	0	0
Educación	0	0	0	0	0	0
Protección Social	0	0	0	0	0	0
Otros Asuntos Sociales	0	0	0	0	0	0
Desarrollo Económico	0	0	0	0	0	0
Asuntos Económicos, Comerciales y Laborales en General	0	0	0	0	0	0
Agropecuaria, Silvicultura, Pesca y Caza	0	0	0	0	0	0
Combustibles y Energía	0	0	0	0	0	0
Minería, Manufacturas y Construcción	0	0	0	0	0	0
Transporte	0	0	0	0	0	0
Comunicaciones	0	0	0	0	0	0
Turismo	0	0	0	0	0	0
Ciencia, Tecnología e Innovación	0	0	0	0	0	0
Otras Industrias y Otros Asuntos Económicos	0	0	0	0	0	0
Otras no Clasificadas en Funciones Anteriores	0	0	0	0	0	0
Transacciones de la Deuda Pública / Costo Financiero de la Deuda	0	0	0	0	0	0
Transferencias, Participaciones y Aportaciones entre Diferentes Niveles y Ordenes	0	0	0	0	0	0
Saneamiento del Sistema Financiero	0	0	0	0	0	0
Adeudos de Ejercicios Fiscales Anteriores	0	0	0	0	0	0
Total del Gasto	15,220,178	991	15,221,169	13,645,325	13,645,325	1,575,844



Informe Financiero al Primer Trimestre de 2024
Instituto de la Defensoría Pública del Estado de Zacatecas
Estado Analítico del Ejercicio del Presupuesto de Egresos
Clasificación por Fuente de Financiamiento
Del 01 de enero al 31 de marzo de 2024

Concepto	Egresos					Subejercicio 6 = (3 - 4)
	Aprobado	Ampliaciones/ (Reducciones)	Modificado	Devengado	Pagado	
	1	2	3 = (1 + 2)	4	5	
1. No Etiquetado						
11 Recursos Fiscales	766,675	991	767,666	427,461	422,461	340,205
12 Financiamientos Internos	0	0	0	0	0	0
13 Financiamientos Externos	0	0	0	0	0	0
14 Recursos Propios	0	0	0	0	0	0
15 Recursos Federales	14,453,503	0	14,453,503	13,217,864	13,026,374	1,235,639
16 Recursos Estatales	0	0	0	0	0	0
17 Otros recursos de Libre Disposición	0	0	0	0	0	0
2. Etiquetado						
25 Recursos Federales	0	0	0	0	0	0
26 Recursos Estatales						
27 Otros Recursos de Transferencias Federales Etiquetadas	0	0	0	0	0	0
Total del Gasto	15,220,178	991	15,221,169	13,645,325	13,448,836	1,575,844



Informe Financiero al Primer Trimestre de 2024
Instituto de la Defensoría Pública del Estado de Zacatecas

Endeudamiento Neto

Del 01 de enero al 31 de marzo de 2024

Identificación de Crédito o Instrumento	Contratación / Colocación	Amortización	Endeudamiento Neto
	A	B	C = A - B
Créditos Bancarios			
Crédito No.	0	0	0
Crédito No.	0	0	0
Crédito No.	0	0	0
Crédito No.	0	0	0
Crédito No.	0	0	0
Crédito No.	0	0	0
Crédito No.	0	0	0
Total Créditos Bancarios	0	0	0
Otros Instrumentos de Deuda			
Tipo de Instrumento	0	0	0
Tipo de Instrumento	0	0	0
Tipo de Instrumento	0	0	0
Tipo de Instrumento	0	0	0
Tipo de Instrumento	0	0	0
Tipo de Instrumento	0	0	0
Tipo de Instrumento	0	0	0
Total Otros Instrumentos de Deuda	0	0	0
TOTAL	0	0	0



Informe Financiero al Primer Trimestre de 2024
Instituto de la Defensoría Pública del Estado de Zacatecas
Intereses de la Deuda
Del 01 de enero al 31 de marzo de 2024

Identificación de Crédito o Instrumento	Devengado	Pagado
Créditos Bancarios		
Crédito No.	0	0
Crédito No.	0	0
Crédito No.	0	0
Crédito No.	0	0
Crédito No.	0	0
Crédito No.	0	0
Crédito No.	0	0
Total de Intereses de Créditos Bancarios	0	0
Otros Instrumentos de Deuda		
Tipo de Instrumento	0	0
Tipo de Instrumento	0	0
Tipo de Instrumento	0	0
Tipo de Instrumento	0	0
Tipo de Instrumento	0	0
Tipo de Instrumento	0	0
Tipo de Instrumento	0	0
Total de Intereses de Otros Instrumentos de Deuda	0	0
TOTAL	0	0