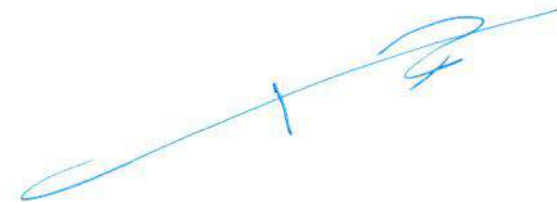


**INFORME FINANCIERO AL PRIMER TRIMESTRE
EJERCICIO FISCAL 2024
ENERO - MARZO**

III. Información Programática

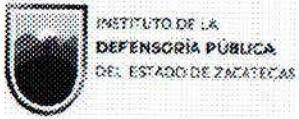
- Gasto por Categoría Programática
- Programas y Proyectos de Inversión
- Indicadores de Resultados Nivel Fin
- Indicadores de Resultados Nivel Propósito





Informe Financiero al Primer Trimestre de 2024
Instituto de la Defensoría Pública del Estado de Zacatecas
Gasto por Categoría Programática
Del 01 de enero al 31 de marzo del 2024

Concepto	Egresos					Subejercicio
	Aprobado	Ampliaciones/ (Reducciones)	Modificado	Devengado	Pagado	
	1	2	3 = (1 + 2)	4	5	
Programas Presupuestarios	15,220,178	991	15,221,169	13,645,325	13,448,836	1,575,844
Subsidios: Sector Social y Privado o Entidades Federativas y Municipios	0	0	0	0	0	0
Sujetos a Reglas de Operación	0	0	0	0	0	0
Otros Subsidios	0	0	0	0	0	0
Desempeño de las Funciones	12,431,442	0	12,431,442	11,416,735	11,273,455	1,014,707
Prestación de Servicios Públicos	12,431,442	0	12,431,442	11,416,735	11,273,455	1,014,707
Provisión de Bienes Públicos	0	0	0	0	0	0
Planeación, Seguimiento y Evaluación de Políticas Públicas	0	0	0	0	0	0
Promoción y Fomento	0	0	0	0	0	0
Regulación y Supervisión	0	0	0	0	0	0
Funciones de las Fuerzas Armadas (Únicamente Gobierno Federal)	0	0	0	0	0	0
Específicos	0	0	0	0	0	0
Proyectos de Inversión	0	0	0	0	0	0
Administrativos y de Apoyo	2,788,736	991	2,789,727	2,228,590	2,175,381	561,136
Apoyo al Proceso Presupuestario y para Mejorar la Eficiencia Institucional	2,788,736	991	2,789,727	2,228,590	2,175,381	561,136
Apoyo a la Función Pública y al Mejoramiento de la Gestión	0	0	0	0	0	0
Operaciones Ajenas	0	0	0	0	0	0
Compromisos	0	0	0	0	0	0
Obligaciones de Cumplimiento de Resolución Jurisdiccional	0	0	0	0	0	0
Desastres Naturales	0	0	0	0	0	0
Obligaciones	0	0	0	0	0	0
Pensiones y Jubilaciones	0	0	0	0	0	0
Aportaciones a la Seguridad Social	0	0	0	0	0	0
Aportaciones a Fondos de Estabilización	0	0	0	0	0	0
Aportaciones a Fondos de Inversión y Reestructura de Pensiones	0	0	0	0	0	0
Programas de Gasto Federalizado (Gobierno Federal)	0	0	0	0	0	0
Gasto Federalizado	0	0	0	0	0	0
Participaciones a Entidades Federativas y Municipios	0	0	0	0	0	0
Costo Financiero, Deuda o Apoyos a Deudores y Ahorradores de la Banca	0	0	0	0	0	0
Adeudos de Ejercicios Fiscales Anteriores	0	0	0	0	0	0
Total del Gasto	15,220,178	991	15,221,169	13,645,325	13,448,836	1,575,844




Informe Financiero al Primer Trimestre de 2024
Ente público: Instituto de la Defensoría Pública del Estado de Zacatecas
Programas y Proyectos de Inversión por Principio Rector, Política Pública y Estrategia
Del 01 de enero al 31 de marzo de 2024

Concepto	Egresos					Subejercicio
	Aprobado	Ampliaciones/ (Reducciones)	Modificado	Devengado	Pagado	
	1	2	3 = (1 + 2)	4	5	
1 Hacia una nueva Gobernanza	15,220,178	991	15,221,169	13,645,325	13,448,836	1,575,844
2 Bienestar para Todos	0	0	0	0	0	0
3 Ecosistema Socioeconómico Sólido e Inclusivo	0	0	0	0	0	0
Total del Gasto	15,220,178	991	15,221,169	13,645,325	13,448,836	1,575,844



Del 01 de enero al 31 de marzo de 2024

Concepto	Egresos					Subejercicio 6 = (3 - 4)
	Aprobado	Ampliaciones/ (Reducciones)	Modificado	Devengado	Pagado	
	1	2	3 = (1 + 2)	4	5	
1 Hacia una nueva Gobernanza	15,220,178	991	15,221,169	13,645,325	13,448,836	1,575,844
1 Gobernabilidad para la paz social	15,220,178	991	15,221,169	13,645,325	13,448,836	1,575,844
2 Administración pública, eficiente y con sentido social	0	0	0	0	0	0
3 Construcción de la paz y la seguridad	0	0	0	0	0	0
4 Finanzas sanas	0	0	0	0	0	0
5 Participación social en la gestión pública	0	0	0	0	0	0
2 Bienestar para Todos	0	0	0	0	0	0
1 Educación para una sociedad igualitaria y con identidad	0	0	0	0	0	0
2 Salud para el bienestar	0	0	0	0	0	0
3 Infraestructura básica para combatir el rezago social	0	0	0	0	0	0
4 Desarrollo urbano y vivienda para la integración social	0	0	0	0	0	0
5 Deporte para todos	0	0	0	0	0	0
6 Desarrollo cultural para la convivencia social	0	0	0	0	0	0
7 Integración de la comunidad migrante	0	0	0	0	0	0
8 Sostenibilidad del agua y medio ambiente	0	0	0	0	0	0
9 Atención a Grupos Vulnerables	0	0	0	0	0	0
10 Mujeres Zacatecanas Transformando la Historia	0	0	0	0	0	0
3 Ecosistema Socioeconómico Sólido e Inclusivo	0	0	0	0	0	0
1 Dignidad para el campo	0	0	0	0	0	0
2 Encadenamiento productivo para la industria y la minería	0	0	0	0	0	0
3 Modernización de la actividad comercial y de servicios	0	0	0	0	0	0
4 Fortalecimiento de la diversidad turística del Estado	0	0	0	0	0	0
5 Infraestructura para el desarrollo económico	0	0	0	0	0	0
6 Ciencia, tecnología e innovación	0	0	0	0	0	0
7 Emprender para crecer	0	0	0	0	0	0
Total del Gasto	15,220,178	991	15,221,169	13,645,325	13,448,836	1,575,844



Informe Financiero al Primer Trimestre de 2024

Ente público: Instituto de la Defensoría Pública del Estado de Zacatecas

Programas y Proyectos de Inversión por Principio Rector, Política Pública y Estrategia

Del 1 de enero al 31 de marzo de 2024

Concepto	Egresos					Subjetiva
	Aprobado	Ampliaciones (Reducciones)	Modificado	Disponible	Pagado	
	1	2	3=(1+2)	4	5	
1 Hacia una Nueva Gobernanza	15,220,178	991	15,221,169	13,645,325	13,448,836	1,575,844
1 Gobernabilidad para la paz social	15,220,178	991	15,221,169	13,645,325	13,448,836	1,575,844
Fortalecer la gobernabilidad mediante la coordinación sustantiva con órdenes de gobierno y Poderes del Estado para consolidar una reforma que lo modernice, transparente y lo vincule plenamente con la ciudadanía.	0	0	0	0	0	0
2 Fortalecer el estado de derecho y el acceso a la justicia, a través de la armonización del sistema estatal normativo.	15,220,178	991	15,221,169	13,645,325	13,448,836	1,575,844
Mejorar las relaciones con los diferentes actores sociales mediante la comunicación gubernamental transparente, clara y con sentido social que abone a una mejor rendición de cuentas y a la recuperación de la confianza ciudadana.	0	0	0	0	0	0
4 Fortalecer la protección integral de la población ante los posibles riesgos que amenazan la vida, la salud y el patrimonio.	0	0	0	0	0	0
5 Fortalecer la implementación de la perspectiva atención a niñas, niños y adolescentes con un enfoque transversal, para fortalecer la capacidad del ejercicio pleno de sus derechos.	0	0	0	0	0	0
2 Administración pública, eficiente y con sentido social	0	0	0	0	0	0
1 Implementar la planeación estratégica del Gobierno del Estado para una gestión transparente basada en resultados y con perspectiva de género	0	0	0	0	0	0
2 Ejercer finanzas públicas honestas, eficientes y eficaces	0	0	0	0	0	0
3 Optimizar el funcionamiento de la capacidad institucional de la Administración Pública Estatal	0	0	0	0	0	0
Impulsar y consolidar el desarrollo de un modelo de gobierno digital y el incremento de servicios electrónicos, mediante el uso intensivo de medios tecnológicos y el marco normativo para su regulación, para garantizar la mejor atención ciudadana y prestación de servicios públicos.	0	0	0	0	0	0
6 Fortalecer la profesionalización del servicio público, implementación del servicio profesional de carrera, y la gestión de recursos humanos, recuperando el espíritu social del servicio y el enfoque en el ciudadano y salvaguardando los elementos más valiosos de la formación del capital humano con sentido público.	0	0	0	0	0	0
7 Fortalecer los procesos de control y transparencia pública, mediante reformas al marco normativo que permita, sin limitar la participación, fortalecer la inclusión de las MIPYMES locales, como proveedores de bienes y servicios.	0	0	0	0	0	0
8 Implementar procesos de control, transparencia y rendición de cuentas para la transformación de la gestión.	0	0	0	0	0	0
3 Construcción de la paz y la seguridad	0	0	0	0	0	0
1 Adoptar un nuevo modelo que fortalezca la regulación de las relaciones sociales y el acceso a la justicia y la reparación del daño.	0	0	0	0	0	0
2 Integrar plenamente la Estrategia Nacional de Seguridad en el Estado y Municipios.	0	0	0	0	0	0
Fortalecer los esquemas de prevención, atención y procuración de justicia, que consideren mecanismos de colaboración y corresponsabilidad ciudadana, principalmente en casos de violencia familiar.	0	0	0	0	0	0
7 Recuperar la vocación policial con esquemas de profesionalización enfocados a contribuir a la dignificación de las instituciones de seguridad.	0	0	0	0	0	0
8 Fomentar la cultura de la denuncia y de la paz, para recuperar la confianza en la autoridad.	0	0	0	0	0	0
11 Impulsar una política de orientación de programas sociales y de emprendimiento para la atención a las causas de la violencia.	0	0	0	0	0	0
4 Finanzas sanas	0	0	0	0	0	0
1 Implementar en el poder ejecutivo, e impulsar en los otros poderes y órdenes de gobierno, una política responsable de disciplina y austeridad como eje del ejercicio del presupuesto pública.	0	0	0	0	0	0
2 Implementar medidas férreas de contención, supervisión y control del gasto administrativo, para reorientar el gasto de gobierno a fines sociales y a inversión productiva.	0	0	0	0	0	0
4 Impulsar alternativas para la disminución del costo de la deuda.	0	0	0	0	0	0
5 Reformar el sistema fiscal estatal para fortalecer sus capacidades recaudatorias, y mejorar la atención a las necesidades sociales.	0	0	0	0	0	0
6 Impulsar y gestionar acciones para el saneamiento financiero del sector educativo.	0	0	0	0	0	0
5 Participación social en la gestión pública	0	0	0	0	0	0
1 Mejorar las capacidades relacionales del Estado, para la mejor atención y concertación con grupos sociales.	0	0	0	0	0	0
2 Adoptar la filosofía del gobierno abierto que fomente la plena participación social.	0	0	0	0	0	0
Total del Gasto Principio Rector 1	15,220,178	991	15,221,169	13,645,325	13,448,836	1,575,844

Informe Financiero al Primer Trimestre de 2024 Instituto de la Defensoría Pública del Estado de Zacatecas

Matriz de Indicadores de Desempeño bajo la Metodología de Marco Lógico a Nivel Fin al 31 de marzo de 2024

No Proyecto	Proyecto	Objetivos	Indicador	Método de Cálculo	Tipo	Dimensión	Frecuencia	Sentido	Unidad de Medida	Meta	Supuesto	Medio Verificación	Resultado	Fecha Captura	Periodo Evaluado
Unidad Administrativa 1															
1	Asesoría y Representación Jurídica	Contribuir al acceso a la justicia mediante asesorías y/o representaciones jurídicas para todas las personas del estado	Porcentaje de asesorías jurídicas atendidas en el año	(Total de solicitudes de asesorías jurídicas atendidas / Total de solicitudes de asesoría jurídica recibida)*100	Impacto	Eficacia	Anual	Ascendente	Porcentaje	100	Hay solicitudes de la población en general	Al solicitar el servicio se hace un registro de los datos del solicitante en recepción y se asigna al área que corresponde, ya sea la subdirección penal, de responsabilidades administrativas, civil, familiar, mercantil y laboral, quienes resguardan la información que le corresponde	El cálculo de este indicador se realiza al cierre del ejercicio, porque su frecuencia de medición es anual	31-03-24	2024
2															
3															
4															
5															
¹ Nota ² Nota															

Fuente de la información:

Programática/x



Informe Financiero al Primer Trimestre de 2024 Instituto de la Defensoría Pública del Estado de Zacatecas

Matriz de Indicadores de Desempeño bajo la Metodología de Marco Lógico a Nivel Propósito al 31 de marzo de 2024

No Proyecto	Proyecto	Objetivos	Indicador	Método de Cálculo	Tipo	Dimensión	Frecuencia	Sentido	Unidad de Medida	Meta	Supuesto	Medio Verificación	Resultado	Fecha Captura	Periodo Evaluado
Unidad Administrativa 1															
1	Asesoría y Representación Jurídica	Las personas de escasos recursos cuentan con asesoría y/o representación jurídica	Porcentaje de personas de escasos recursos atendidas	(Total de personas de escasos recursos a las que se les proporciona asesorías jurídicas / Total de personas a las que se les proporcionaron asesorías jurídicas)*100	Resultado	Eficacia	Anual	Ascendente	Porcentaje	100	La población que lo requiere solicita el servicio	Registro de recepción (al solicitar el servicio se hace un registro de los datos del solicitante en la entrada de las oficinas centrales), todas las áreas realizan un reporte de sus actividades y mantienen su base de datos actualizada, estudio socio económico en la Subdirección Civil, Familiar y Mercantil, cada área resguarda su información correspondiente según sea el caso, como la subdirección penal, de responsabilidades administrativas.	El cálculo de este indicador se realiza al cierre del ejercicio, porque su frecuencia de medición es anual	31/03/2024	2024
2															
3															
4															
<p>¹ El resultado del indicador se obtiene al final del ejercicio</p> <p>² El resultado del indicador se obtiene al final del ejercicio</p>															
Fuente de la información: Unidad de Planeación														Programática/x	