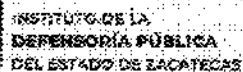


**INFORME FINANCIERO AL TERCER TRIMESTRE  
EJERCICIO FISCAL 2025**

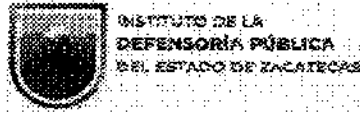
## **II. Información Presupuestal**

- Estado Analítico del Ingreso
- Estado Analítico del Presupuesto de Egresos

**Del 01 de enero al 30 de septiembre de 2025**

(Cifras en Pesos)

Ingresos						
Rubro de Ingresos	Estimado	Ampliaciones y Reducciones	Modificado	Devengado	Recaudado	Diferencia
Impuestos	0	0	0	0	0	0
Cuotas y Aportaciones de Seguridad Social	0	0	0	0	0	0
Contribuciones de Mejoras	0	0	0	0	0	0
Derechos	0	0	0	0	0	0
Productos	0	2,603	2,603	2,603	2,603	2,603
Aprovechamientos	0	0	0	0	0	0
Ingresos por Ventas de Bienes, Prestación de Servicios y Otros Ingresos	0	0	0	0	0	0
Participaciones, Aportaciones, Convenios, Incentivos Derivados de la Colaboración Fiscal y Fondos Distintos de Aportaciones	44,946,952	0	44,946,952	4,214,768	42,148,768	-2,798,184
Transferencias, Asignaciones, Subsidios y Subvenciones, y Pensiones y jubilaciones	2,003,309	0	2,003,309	1,979,309	1,979,309	-24,000
Ingresos Derivados de Financiamientos	0	0	0	0	0	0
<b>Total</b>	<b>46,950,261</b>	<b>2,603</b>	<b>46,952,864</b>	<b>6,196,680</b>	<b>44,130,680</b>	<b>-2,819,581</b>
				<b>Ingresos excedentes¹</b>		



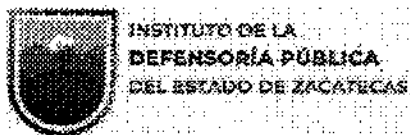
**Informe Financiero al Tercer Trimestre 2025**  
**Instituto de la Defensoría Pública del Estado de Zacatecas**  
**Estado Analítico de Ingresos**  
**Del 01 de enero al 30 de septiembre de 2025**  
**(Cifras en Pesos)**

Estado Analítico de Ingresos Por Fuente de Financiamiento	Ingreso					Diferencia
	Estimado	Ampliaciones y Reducciones	Modificado	Devenido	Perseguado	
<b>Ingresos del Poder Ejecutivo Federal o Estatal y de los Municipios</b>	<b>0</b>	<b>0</b>	<b>0</b>	<b>0</b>	<b>0</b>	<b>0</b>
Impuestos	0	0	0	0	0	0
Cuotas y Aportaciones de Seguridad Social	0	0	0	0	0	0
Contribuciones de Mejoras	0	0	0	0	0	0
Derechos	0	0	0	0	0	0
Productos <sup>1</sup>	0	0	0	0	0	0
Aprovechamientos <sup>2</sup>	0	0	0	0	0	0
Participaciones, Aportaciones, Convenios, Incentivos Derivados de la Colaboración Fiscal y Fondos Distintos de Aportaciones.	0	0	0	0	0	0
Transferencias, Asignaciones, Subsidios y Subvenciones, y Pensiones y Jubilaciones.	0	0	0	0	0	0
<b>Ingresos de los Entes Públicos de los Poderes Legislativo y Judicial, de los Órganos Autónomos y del Sector Paraestatal o Paramunicipal, así como de las Empresas Productivas del Estado</b>	<b>46,950,261</b>	<b>2,603</b>	<b>46,952,864</b>	<b>6,196,680</b>	<b>44,130,680</b>	<b>-2,819,581</b>
Cuotas y Aportaciones de Seguridad Social	0	0	0	0	0	0
Productos <sup>1</sup>	0	2,603	2,603	2,603	2,603	2,603
Ingresos por Ventas de Bienes, Prestación de Servicios y Otros Ingresos <sup>3</sup>	0	0	0	0	0	0
Transferencias, Asignaciones, Subsidios y Subvenciones, y Pensiones y Jubilaciones	46,950,261	0	46,950,261	6,194,077	44,128,077	-2,822,184
<b>Ingresos Derivados de Financiamientos</b>	<b>0</b>	<b>0</b>	<b>0</b>	<b>0</b>	<b>0</b>	<b>0</b>
Ingresos Derivados de Financiamientos	0	0	0	0	0	0
<b>Total</b>	<b>46,950,261</b>	<b>2,603</b>	<b>46,952,864</b>	<b>6,196,680</b>	<b>44,130,680</b>	<b>-2,819,581</b>
				<b>Ingresos excedentes<sup>1</sup></b>		

<sup>1</sup> Incluye intereses que generan las cuentas bancarias de los entes públicos en productos.

<sup>2</sup> Incluye donativos en efectivo del Poder Ejecutivo, entre otros aprovechamientos.

<sup>3</sup> Se refiere a los ingresos propios obtenidos por los Poderes Legislativos y Judicial, los Órganos Autónomos y las entidades de la administración pública paraestatal y paramunicipal, por sus actividades diversas no inherentes a su operación que generan recursos y que no sean ingresos por venta de bienes o prestación de servicios, tales como donativos en efectivo, entre otros.



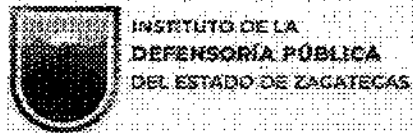
**Informe Financiero al Tercer Trimestre 2025**  
**Instituto de la Defensoría Pública del Estado de Zacatecas**  
**Estado Analítico del Ejercicio del Presupuesto de Egresos**  
**Clasificación Administrativa**

**Del 01 de enero al 30 de septiembre de 2025**

**(Cifras en Pesos)**

Concepto	Egresos					Subejercicio
	Aprobado	Ampliaciones/ (Reducciones)	Modificado	Devengado	Pagado	
Unidad Administrativa 1	0	0	0	0	0	0
Unidad Administrativa 2	0	0	0	0	0	0
Unidad Administrativa 3	0	0	0	0	0	0
Unidad Administrativa 4	0	0	0	0	0	0
Unidad Administrativa 5	0	0	0	0	0	0
Unidad Administrativa 6	0	0	0	0	0	0
Unidad Administrativa 7	0	0	0	0	0	0
Unidad Administrativa 8	0	0	0	0	0	0
Unidad Administrativa 9	0	0	0	0	0	0
Unidad Administrativa 505	46,950,261	-21,397	46,928,864	43,757,184	43,757,184	3,171,680
<b>Total del Gasto</b>	<b>46,950,261</b>	<b>-21,397</b>	<b>46,928,864</b>	<b>43,757,184</b>	<b>43,757,184</b>	<b>3,171,680</b>

Presupuestaria E/1



**Informe Financiero al Tercer Trimestre 2025**  
**Instituto de la Defensoría Pública del Estado de Zacatecas**  
**Estado Analítico del Ejercicio del Presupuesto de Egresos**  
**Clasificación Administrativa**  
**Del 01 de enero al 30 de septiembre de 2025**  
**(Cifras en Pesos)**

Concepto	Egresos					Subejercicio
	Aprobado	Ampliaciones/ (Reducciones)	Modificado	Devengado	Pagado	
<b>Poder Ejecutivo</b>	<b>46,950,261</b>	<b>-21,397</b>	<b>46,928,864</b>	<b>43,757,184</b>	<b>43,757,184</b>	<b>3,171,680</b>
<i>Administración Pública Centralizada</i>	0	0	0	0	0	0
<i>Administración Pública Descentralizada</i>	46,950,261	-21,397	46,928,864	43,757,184	43,757,184	3,171,680
<b>Poder Legislativo</b>	0	0	0	0	0	0
<b>Poder Judicial</b>	0	0	0	0	0	0
<b>Organos Autónomos</b>	0	0	0	0	0	0
<b>Municipios</b>	0	0	0	0	0	0
<b>Total del Gasto</b>	<b>46,950,261</b>	<b>-21,397</b>	<b>46,928,864</b>	<b>43,757,184</b>	<b>43,757,184</b>	<b>3,171,680</b>

Presupuestaria E /2



INSTITUTO DE LA  
DEFENSORÍA PÚBLICA  
DEL ESTADO DE ZACATECAS


Informe Financiero al Tercer Trimestre 2025  
Instituto de la Defensoría Pública del Estado de Zacatecas  
Estado Analítico del Ejercicio del Presupuesto de Egresos  
Clasificación Administrativa

Del 01 de enero al 30 de septiembre de 2025  
(Cifras en Pesos)

Concepto	Egresos					Subejercicio
	Aprobado	Ampliaciones/ [Reducciones]	Modificado	Devengado	Pagado	
Entidades Paraestatales y Fideicomisos No Empresariales y No Financieros	0	0	0	0	0	0
Instituciones Públicas de la Seguridad Social	0	0	0	0	0	0
Entidades Paraestatales Empresariales No Financieras con Participación Estatal Mayoritaria	0	0	0	0	0	0
Fideicomisos Empresariales No Financieros con Participación Estatal Mayoritaria	0	0	0	0	0	0
Entidades Paraestatales Empresariales Financieras Monetarias con Participación Estatal Mayoritaria	0	0	0	0	0	0
Entidades Paraestatales Empresariales Financieras No Monetarias con Participación Estatal Mayoritaria	0	0	0	0	0	0
Fideicomisos Financieros Públicos con Participación Estatal Mayoritaria	0	0	0	0	0	0
Entidades Paramunicipales (en sus diferentes clasificaciones)	0	0	0	0	0	0
<b>Total del Gasto</b>	<b>0</b>	<b>0</b>	<b>0</b>	<b>0</b>	<b>0</b>	<b>0</b>

Clasificación Administrativa (Sector Paraestatal)

Presupuestaria E /3



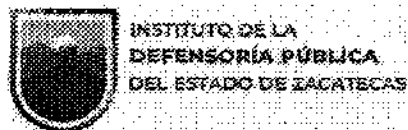
INSTITUTO DE LA  
DEFENSORÍA PÚBLICA  
DEL ESTADO DE ZACATECAS

Informe Financiero al Tercer Trimestre 2025  
Instituto de la Defensoría Pública del Estado de Zacatecas  
Estado Analítico del Ejercicio del Presupuesto de Egresos  
Clasificación Económica (por Tipo de Gasto)  
Del 01 de enero al 30 de septiembre de 2025  
(Cifras en Pesos)

Concepto	Egresos					Subejercicio
	Aprobado	Ampliaciones/ (Reducciones)	Modificado	Devengado	Pagado	
Gasto Corriente	46,950,261	-21,397	46,928,864	43,757,184	43,757,184	3,171,680
Gasto de Capital	0	0	0	0	0	0
Amortización de la Deuda y Disminución de Pasivos	0	0	0	0	0	0
Pensiones y Jubilaciones	0	0	0	0	0	0
Participaciones	0	0	0	0	0	0
Total del Gasto	46,950,261	-21,397	46,928,864	43,757,184	43,757,184	3,171,680

Clasificación Económica (por Tipo de Gasto)

Presupuestaria E /4



**Informe Financiero al Tercer Trimestre 2025**  
**Instituto de la Defensoría Pública del Estado de Zacatecas**  
**Estado Analítico del Ejercicio del Presupuesto de Egresos**  
**Clasificación por Objeto del Gasto (Capítulo y Concepto)**  
**Del 01 de enero al 30 de septiembre de 2025**

(Cifras en Pesos)

Concepto	Egresos					Subejercicio
	Aprobado	Ampliaciones/ (Reducciones)	Modificado	Devengado	Pagado	
<b>Servicios Personales</b>	<b>44,946,952</b>	<b>0</b>	<b>44,946,952</b>	<b>42,149,946</b>	<b>42,149,946</b>	<b>2,797,006</b>
Remuneraciones al Personal de Carácter Permanente	12,667,626	-128,858	12,538,768	12,105,443	12,105,443	433,326
Remuneraciones al Personal de Carácter Transitorio	0	0	0	0	0	0
Remuneraciones Adicionales y Especiales	2,091,443	20,233	2,111,676	1,946,083	1,946,083	165,593
Seguridad Social	17,692,810	32,472	17,725,282	16,178,421	16,178,421	1,546,860
Otras Prestaciones Sociales y Económicas	11,105,941	75,181	11,181,122	10,701,310	10,701,310	479,812
Previsiones	0	0	0	0	0	0
Pago de Estímulos a Servidores Públicos	1,389,132	972	1,390,104	1,218,688	1,218,688	171,416
<b>Materiales y Suministros</b>	<b>429,558</b>	<b>0</b>	<b>429,558</b>	<b>230,243</b>	<b>230,243</b>	<b>199,315</b>
Materiales de Administración, Emisión de Documentos y Artículos Oficiales	171,714	-15,183	156,531	47,548	47,548	108,983
Alimentos y Utensilios	22,044	-185	21,859	12,120	12,120	9,739
Materias Primas y Materiales de Producción y Comercialización	0	0	0	0	0	0
Materiales y Artículos de Construcción y de Reparación	111,217	-1,614	109,603	40,259	40,259	69,344
Productos Químicos, Farmacéuticos y de Laboratorio	3,448	2,521	5,969	5,000	5,000	970
Combustibles, Lubricantes y Aditivos	84,765	3,464	88,229	85,920	85,920	2,309
Vestuario, Blancos, Prendas de Protección y Artículos Deportivos	0	4,860	4,860	4,860	4,860	0
Materiales y Suministros Para Seguridad	0	0	0	0	0	0
Herramientas, Refacciones y Accesorios Menores	36,370	6,136	42,506	34,535	34,535	7,970
<b>Servicios Generales</b>	<b>1,573,751</b>	<b>-21,397</b>	<b>1,552,354</b>	<b>1,376,995</b>	<b>1,376,995</b>	<b>175,359</b>
Servicios Básicos	193,614	-43,166	150,448	52,697	52,697	97,751
Servicios de Arrendamiento	21,800	-162	21,638	20,822	20,822	816
Servicios Profesionales, Científicos, Técnicos y Otros Servicios	168,500	-80,910	87,590	48,000	48,000	39,590
Servicios Financieros, Bancarios y Comerciales	34,900	26,410	61,310	42,864	42,864	18,446
Servicios de Instalación, Reparación, Mantenimiento y Conservación	68,900	15,704	84,604	69,972	69,972	14,631
Servicios de Comunicación Social y Publicidad.	1,500	-1,143	357	0	0	357
Servicios de Traslado y Viáticos	32,800	5,194	37,994	36,248	36,248	1,746
Servicios Oficiales	28,217	56,727	84,944	84,944	84,944	0
Otros Servicios Generales	1,023,520	-51	1,023,469	1,021,447	1,021,447	2,022
<b>Total del Gasto hoja 1 de 3</b>	<b>46,950,261</b>	<b>-21,397</b>	<b>46,928,864</b>	<b>43,757,184</b>	<b>43,757,184</b>	<b>3,171,680</b>

Presupuestaria E /5



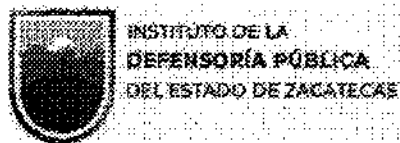


INSTITUTO DE LA  
DEFENSORÍA PÚBLICA  
DEL ESTADO DE ZACATECAS

Informe Financiero al Tercer Trimestre 2025  
Instituto de la Defensoría Pública del Estado de Zacatecas  
Estado Analítico del Ejercicio del Presupuesto de Egresos  
Clasificación por Objeto del Gasto (Capítulo y Concepto)  
Del 01 de enero al 30 de septiembre de 2025  
(Cifras en Pesos)

Concepto	Egresos					Subejercicio
	Aprobado	Ampliaciones/ (Reducciones)	Modificado	Devengado	Pagado	
<b>Transferencias, Asignaciones, Subsidios y Otras Ayudas</b>	0	0	0	0	0	0
Transferencias Internas y Asignaciones al Sector Público	0	0	0	0	0	0
Transferencias al Resto del Sector Público	0	0	0	0	0	0
Subsidios y Subvenciones	0	0	0	0	0	0
Ayudas Sociales	0	0	0	0	0	0
Pensiones y Jubilaciones	0	0	0	0	0	0
Transferencias a Fideicomisos, Mandatos y Otros Análogos	0	0	0	0	0	0
Transferencias a la Seguridad Social	0	0	0	0	0	0
Donativos	0	0	0	0	0	0
Transferencias al Exterior	0	0	0	0	0	0
<b>Bienes Muebles, Inmuebles e Intangibles</b>	0	0	0	0	0	0
Mobiliario y Equipo de Administración	0	0	0	0	0	0
Mobiliario y Equipo Educativo y Recreativo	0	0	0	0	0	0
Equipo e Instrumental Médico y de Laboratorio	0	0	0	0	0	0
Vehículos y Equipo de Transporte	0	0	0	0	0	0
Equipo de Defensa y Seguridad	0	0	0	0	0	0
Maquinaria, Otros Equipos y Herramientas	0	0	0	0	0	0
Activos Biológicos	0	0	0	0	0	0
Bienes Inmuebles	0	0	0	0	0	0
Activos Intangibles	0	0	0	0	0	0
<b>Inversión Pública</b>	0	0	0	0	0	0
Obra Pública en Bienes de Dominio Público	0	0	0	0	0	0
Obra Pública en Bienes Propios	0	0	0	0	0	0
Proyectos Productivos y Acciones de Fomento	0	0	0	0	0	0
<b>Total del Gasto hoja 2 de 3</b>	0	0	0	0	0	0

Presupuestaria E /6



**Informe Financiero al Tercer Trimestre 2025**  
**Instituto de la Defensoría Pública del Estado de Zacatecas**  
**Estado Analítico del Ejercicio del Presupuesto de Egresos**  
**Clasificación por Objeto del Gasto (Capítulo y Concepto)**  
**Del 01 de enero al 30 de septiembre de 2025**  
**(Cifras en Pesos)**

Concepto	Egresos					Subejercicio 6 = (3 - 4)
	Aprobado	Ampliaciones/ (Reducciones)	Modificado	Devengado	Pagado	
	1	2	3 = (1 + 2)	4	5	
<b>Inversiones Financieras y Otras Provisiones</b>	<b>0</b>	<b>0</b>	<b>0</b>	<b>0</b>	<b>0</b>	<b>0</b>
Inversiones Para el Fomento de Actividades Productivas	0	0	0	0	0	0
Acciones y Participaciones de Capital	0	0	0	0	0	0
Compra de Títulos y Valores	0	0	0	0	0	0
Concesión de Préstamos	0	0	0	0	0	0
Inversiones en Fideicomisos, Mandatos y Otros Análogos	0	0	0	0	0	0
Otras Inversiones Financieras	0	0	0	0	0	0
Provisiones para Contingencias y Otras Erogaciones Especiales	0	0	0	0	0	0
<b>Participaciones y Aportaciones</b>	<b>0</b>	<b>0</b>	<b>0</b>	<b>0</b>	<b>0</b>	<b>0</b>
Participaciones	0	0	0	0	0	0
Aportaciones	0	0	0	0	0	0
Convenios	0	0	0	0	0	0
<b>Deuda Pública</b>	<b>0</b>	<b>0</b>	<b>0</b>	<b>0</b>	<b>0</b>	<b>0</b>
Amortización de la Deuda Pública	0	0	0	0	0	0
Intereses de la Deuda Pública	0	0	0	0	0	0
Comisiones de la Deuda Pública	0	0	0	0	0	0
Gastos de la Deuda Pública	0	0	0	0	0	0
Costo por Coberturas	0	0	0	0	0	0
Apoyos Financieros	0	0	0	0	0	0
Adeudos de Ejercicios Fiscales Anteriores (Adefas)	0	0	0	0	0	0
<b>Total del Gasto hoja 3 de 3</b>	<b>0</b>	<b>0</b>	<b>0</b>	<b>0</b>	<b>0</b>	<b>0</b>
<b>Total del Gasto Clasificación por Objeto del Gasto</b>	<b>46,950,261</b>	<b>-21,397</b>	<b>46,928,864</b>	<b>43,757,184</b>	<b>43,757,184</b>	<b>3,171,680</b>

Presupuestaria E / 7

Informe Financiero al Tercer Trimestre 2025  
Instituto de la Defensoría Pública del Estado de Zacatecas  
Estado Analítico del Ejercicio del Presupuesto de Egresos  
Clasificación Funcional (Finalidad y Función)  
Del 01 de enero al 30 de septiembre de 2025  
(Cifras en Pesos)

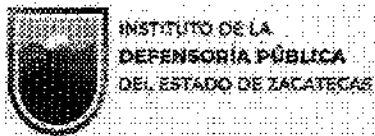
Concepto	Egresos					Subejercicio 6 = (3 + 4)
	Aprobado	Ampliaciones/ (Reducciones)	Modificado	Devengado	Pagado	
	1	2	3 = (1 + 2)	4	5	
<b>Gobierno</b>	46,950,261	-21,397	46,928,864	43,757,184	43,757,184	3,171,680
Legislación	0	0	0	0	0	0
Justicia	46,950,261	-21,397	46,928,864	43,757,184	43,757,184	3,171,680
Coordinación de la Política de Gobierno	0	0	0	0	0	0
Relaciones Exteriores	0	0	0	0	0	0
Asuntos Financieros y Hacendarios	0	0	0	0	0	0
Seguridad Nacional	0	0	0	0	0	0
Asuntos de Orden Público y de Seguridad Interior	0	0	0	0	0	0
Otros Servicios Generales	0	0	0	0	0	0
<b>Desarrollo Social</b>	0	0	0	0	0	0
Protección Ambiental	0	0	0	0	0	0
Vivienda y Servicios a la Comunidad	0	0	0	0	0	0
Salud	0	0	0	0	0	0
Recreación, Cultura y Otras Manifestaciones Sociales	0	0	0	0	0	0
Educación	0	0	0	0	0	0
Protección Social	0	0	0	0	0	0
Otros Asuntos Sociales	0	0	0	0	0	0
<b>Desarrollo Económico</b>	0	0	0	0	0	0
Asuntos Económicos, Comerciales y Laborales en General	0	0	0	0	0	0
Agropecuaria, Silvicultura, Pesca y Caza	0	0	0	0	0	0
Combustibles y Energía	0	0	0	0	0	0
Minería, Manufacturas y Construcción	0	0	0	0	0	0
Transporte	0	0	0	0	0	0
Comunicaciones	0	0	0	0	0	0
Turismo	0	0	0	0	0	0
Ciencia, Tecnología e Innovación	0	0	0	0	0	0
Otras Industrias y Otros Asuntos Económicos	0	0	0	0	0	0
<b>Otras no Clasificadas en Funciones Anteriores</b>	0	0	0	0	0	0
Transacciones de la Deuda Pública / Costo Financiero de la Deuda	0	0	0	0	0	0
Transferencias, Participaciones y Aportaciones entre Diferentes Niveles y Ordenes	0	0	0	0	0	0
Saneamiento del Sistema Financiero	0	0	0	0	0	0
Adeudos de Ejercicios Fiscales Anteriores	0	0	0	0	0	0
<b>Total del Gasto</b>	46,950,261	-21,397	46,928,864	43,757,184	43,757,184	3,171,680

Presupuestaria E /8

Informe Financiero al Tercer Trimestre 2025  
Instituto de la Defensoría Pública del Estado de Zacatecas  
Estado Analítico del Ejercicio del Presupuesto de Egresos  
Clasificación por Fuente de Financiamiento  
Del 01 de enero al 30 de septiembre de 2025

Concepto	Egresos					Subejercicio
	Aprobado	Ampliaciones/ (Reducciones)	Modificado	Devengado	Pagado	
	1	2	3 = (1 + 2)	4	5	
<b>1. No Etiquetado</b>						
11 Recursos Fiscales	9,536,117	-21,397	9,514,720	8,526,727	8,526,727	987,994
12 Financiamientos Internos	0	0	0	0	0	0
13 Financiamientos Externos	0	0	0	0	0	0
14 Recursos Propios	0	0	0	0	0	0
15 Recursos Federales	37,414,144	0	37,414,144	35,230,458	35,230,458	2,183,686
16 Recursos Estatales	0	0	0	0	0	0
17 Otros recursos de Libre Disposición	0	0	0	0	0	0
<b>2. Etiquetado</b>						
25 Recursos Federales	0	0	0	0	0	0
26 Recursos Estatales						
27 Otros Recursos de Transferencias Federales Etiquetadas	0	0	0	0	0	0
<b>Total del Gasto</b>	<b>46,950,261</b>	<b>-21,397</b>	<b>46,928,864</b>	<b>43,757,184</b>	<b>43,757,184</b>	<b>3,171,680</b>

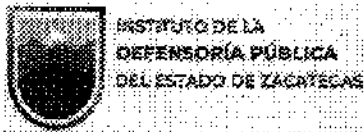
Presupuestaria E /9



**Informe Financiero al Tercer Trimestre 2025**  
**Instituto de la Defensoría Pública del Estado de Zacatecas**  
**Endeudamiento Neto**  
**Del 01 de enero al 30 de septiembre de 2025**  
**(Cifras en Pesos)**

Identificación de Crédito o Instrumento	Contratación / Colocación	Amortización	Endeudamiento Neto
Créditos Bancarios			
Crédito No.	0	0	0
<b>Total Créditos Bancarios</b>	<b>0</b>	<b>0</b>	<b>0</b>
Otros Instrumentos de Deuda			
Tipo de Instrumento	0	0	0
<b>Total Otros Instrumentos de Deuda</b>	<b>0</b>	<b>0</b>	<b>0</b>
<b>TOTAL</b>	<b>0</b>	<b>0</b>	<b>0</b>

Presupuestaria E/10



Informe Financiero al Tercer Trimestre 2025  
Instituto de la Defensoría Pública del Estado de Zacatecas  
Intereses de la Deuda  
Del 01 de enero al 30 de septiembre de 2025

(Cifras en Pesos)

Identificación de Crédito o Instrumento	Devengado	Pagado
Créditos Bancarios		
Crédito No.	0	0
Total de Intereses de Créditos Bancarios	0	0
Otros Instrumentos de Deuda		
Tipo de Instrumento	0	0
Total de Intereses de Otros Instrumentos de Deuda	0	0
TOTAL	0	0

Presupuestaria E /11